

STADT HANAU

Stellenplan

BRÜDER-STRASSE
Brüder-Strassen-Stadt



Vorbemerkungen zum Stellenplan 2012/2013

Die Aufstellung der Stellenpläne für die kommenden beiden Haushaltsjahre gestaltete sich vor dem Hintergrund der weiterhin geltenden Auflage durch die Aufsichtsbehörde, jährlich 1% der Planstellen (= 6 Stellen pro Haushaltsjahr) einzusparen, nicht einfach. In nahezu allen Teilhaushalten waren in den beiden vergangenen Jahren Aufgabenzuwächse zu verzeichnen – insbesondere aufgrund der derzeitigen Umgestaltung des Hanauer Stadtbildes (WeDi) und im Zusammenhang mit der Einführung der Doppik.

In konstruktiver Zusammenarbeit mit den Ämtern und Fachbereichen ist es dennoch gelungen, die umfangreichen Mehraufgaben mit der gleichen, bzw. geringerer Personalausstattung als bisher zu bewältigen. Im Rahmen der Konsolidierungsgespräche wurde jedoch deutlich, dass unter zusätzlicher Beachtung der ebenfalls vorgegebenen Auflage einer 12-monatigen Stellenbesetzungssperre nicht nur die einzelnen Organisationseinheiten, sondern auch die einzelnen Mitarbeiterinnen und Mitarbeiter inzwischen erkennbar an ihre Grenzen gestoßen sind. Stelleneinsparungen über 2013 hinaus scheinen allein durch weitere Umorganisationen und Umverteilungen und ohne Streichung von Aufgaben zum jetzigen Zeitpunkt deshalb nicht mehr umsetzbar.

Der Stellenplan 2012 weist mit

**163 Beamtenstellen und
463,5 Beschäftigtenstellen**

insgesamt 626,5 und somit 6 Planstellen weniger als bisher.

Auch der Stellenplan 2013 wurde um weitere 6 auf **insgesamt 620,5** Planstellen reduziert und weist nun

**163 Beamtenstellen und
457,5 Beschäftigtenstellen**

aus.

Die Auflage wurde somit erfüllt.

Wie in den vorangegangenen Stellenplänen bleiben auch in 2012 und 2013 die Planstellen für befristet abgeordnetes Personal auf der Grundlage besonderer vertraglicher Verpflichtungen der Stadt Hanau (z.B. die Beteiligungsholding Hanau GmbH und die Hanau Marketing GmbH) enthalten.

Im städtischen Stellenplan mitgeführt werden in Erfüllung der gesetzlichen Vorgaben die Planstellen der Beamten in den städtischen Eigenbetrieben; die Planstellen für das dortige Tarifpersonal werden ausschließlich in den jeweiligen Wirtschaftsplänen bzw. Stellenübersichten ausgewiesen.

Mit dieser erneuten Stellenplankürzung geht die anhaltend sparsame Personal-kostenbewirtschaftung einher.

Trotz einer angenommenen 2,5%igen Tarif- und Besoldungserhöhung wurde der Haushaltsansatz der zahlungswirksamen Leistungen im Budgetkreis Personalkosten in 2012 gegenüber dem bisherigen Ansatz um 500.000 € gekürzt und beträgt nun nur noch 38.802.200 €. Und auch in 2013 konnte mit einem nur unwesentlich höheren Ansatz von 39.498.500 € erneut vermieden werden, die 40-Mio-Euro-Marke zu überschreiten. Dabei ist herauszuheben, dass es auch weiterhin bei der Übernahme der Kosten für die Altersteilzeitfälle der städtischen Eigenbetriebe in der Freistellungsphase bleibt.

Ob diese Haushaltsansätze eingehalten werden können, wird sich definitiv jedoch erst nach Abschluss der Tarifverhandlungen und evtl. Ergebnisübernahmen in den Beamtenbereich zeigen.

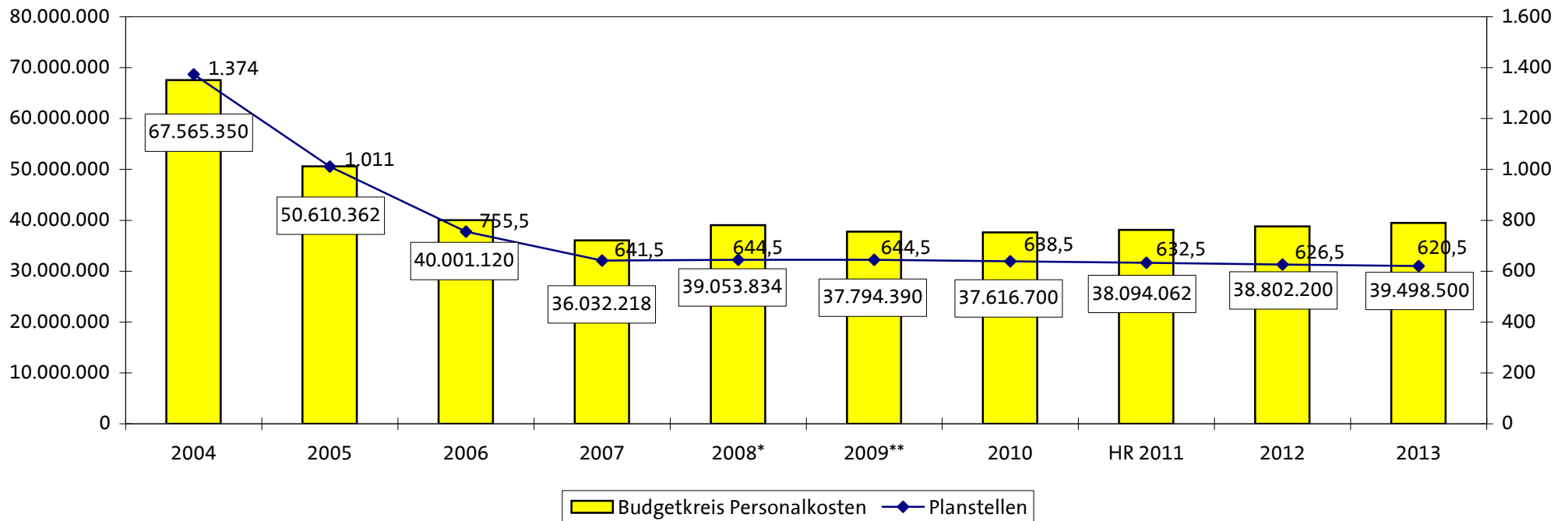
Insgesamt wird für die Einhaltung dieser Ansätze weiterhin eine restriktive Stellenbewirtschaftung notwendig sein.

Personalkosten- und Stellenentwicklung

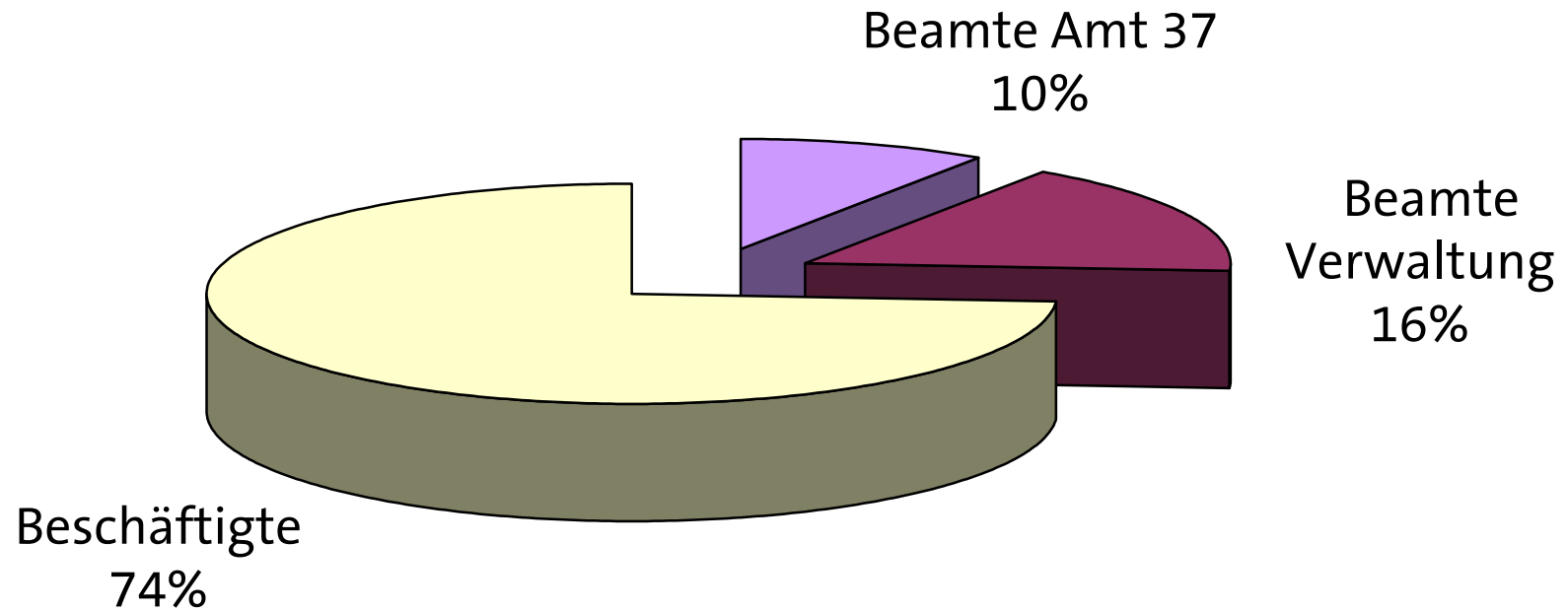
Jahr	2004	2005	2006	2007	2008*	2009**	2010	HR 2011	2012	2013
Budgetkreis Personalkosten	67.565.350	50.610.362	40.001.120	36.032.218	39.053.834	37.794.390	37.616.700	38.094.062	38.802.200	39.498.500
Personalkostenveränderung in %	11,8	-25,1	-21,0	-9,9	8,4	-3,2	-0,5	1,3	1,9	1,8
Planstellen	1.374	1.011	755,5	641,5	644,5	644,5	638,5	632,5	626,5	620,5
Stellenveränderung in %	0,0	-26,4	-25,3	-15,1	0,5	0,0	-0,9	-0,9	-0,9	-1,0
Kosten pro Stelle	49.174	50.060	52.947	56.169	60.596	58.641	58.914	60.228	61.935	63.656
Kostenveränderung je Stelle in %	11,8	1,8	5,8	6,1	7,9	-3,2	0,5	2,2	2,8	2,8

* = 13 Abrechnungsmonate, ** = Beginn Doppik

Entwicklung der Personalkosten und der Planstellen



Prozentuale Anteile der Beschäftigtengruppen am Gesamtstellenplan 2012



Stellenplan 2012 Teil A: Beamte

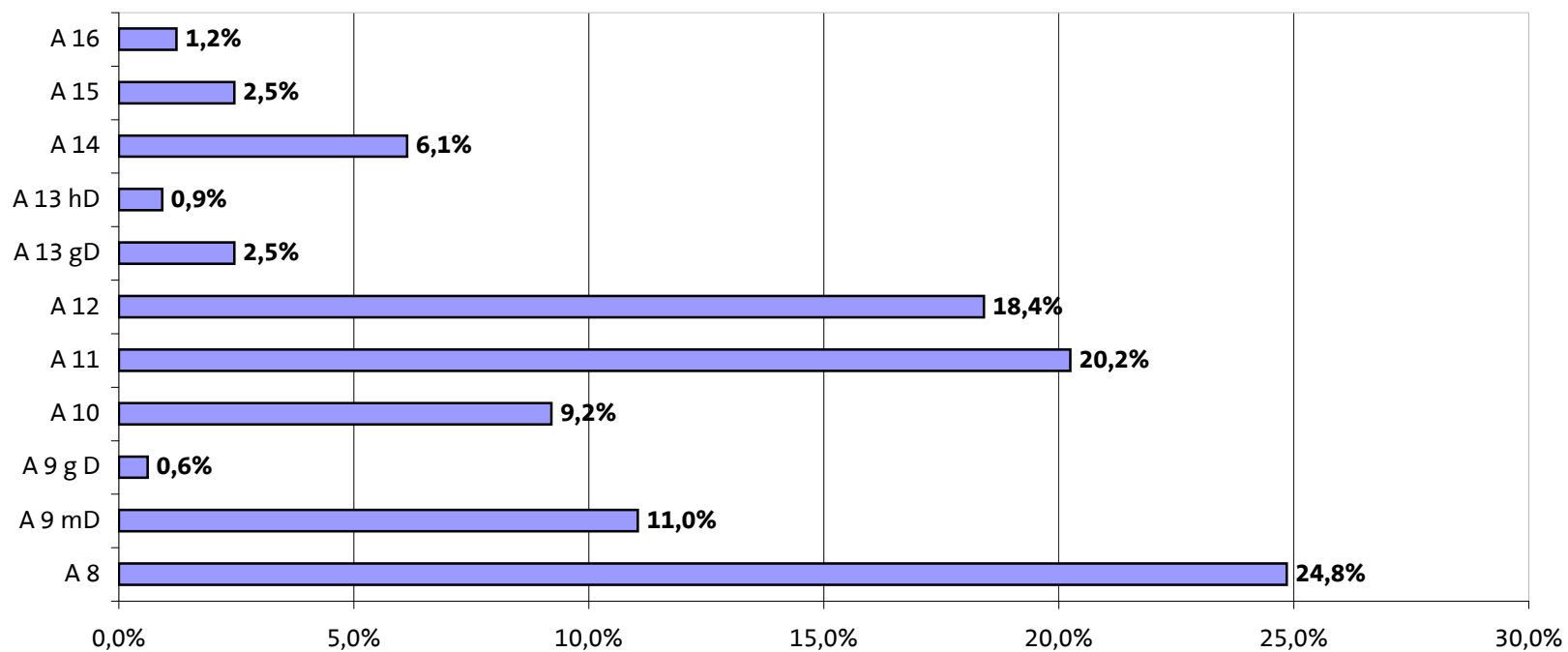
I. Stadtverwaltung			Besoldungsgruppen nach dem Bundesbesoldungsgesetz													Beamte zusammen 2012	Zahl der Stelle n.d. St. Plan 2011	Differenz 2011 2012	Zahl d. am 30.06.11 tats. bes. Stellen	Vermerke, Erläuterungen					
Teil-HH	Kostenstelle	Bezeichnung	b) höherer Dienst				c) gehobener Dienst					d) mittlerer Dienst													
			B7	B5	B4	A16	A15	A14	A13	A13gD	A12	A11	A10	A9gD	A9mD						A8				
00	00020101	Büro des Oberbürgermeisters						1,0									1,0	1,0	0,0	1,0					
	00090101	Stabsstelle Prävention															1,0	1,0	0,0	1,0					
		insgesamt:						1,0									1,0	2,0	2,0	0,0	2,0				
01	01000201	Controlling, Organisation und Personal															1,0	1,0	0,0	1,0					
	01010101	Leitung und Stab Stadtplanungsamt						1,0										1,0	1,0	0,0	1,0				
	01020302	Feste und Veranstaltungen															1,0	1,0	0,0	1,0					
	01030201	Standesamt															2,0*	2,0	0,0	2,0	*1x k.u. A 10, 1x k.u. A 11				
		insgesamt:						1,0									4,0	5,0	5,0	0,0	5,0				
02	02010101	Finanzen und Beteiligungen															2,0	1,5	1,0*	2,0	7,5	7,5	0,0	7,5	*AZ gem. Fußnote 3 BBesG
		insgesamt:															2,0	1,5	1,0	2,0	7,5	7,5	0,0	7,5	
04	04010301	Stadtarchiv															1,0				1,0	1,0	0,0	1,0	
		insgesamt:															1,0				1,0	1,0	0,0	1,0	
06	06000101	Leitung und Stab FB 6						1,0													1,0	2,0	-1,0	2,0	
	06020101	Vermessung															2,0				3,0	3,0	0,0	3,0	
	06030101	Grundstücksgeschäfte															1,0				1,0	1,0	0,0	0,0	
	06030201	Grundstücksneuordnung																1,0			1,0	1,0	0,0	1,0	
		insgesamt:						1,0	1,0								3,0	1,0			6,0	7,0	-1,0	6,0	
07	07000101	Bauaufsicht					1,0										2,0				3,0	4,0	-1,0	4,0	
		insgesamt:					1,0										2,0				3,0	4,0	-1,0	4,0	
10	10010101	Rechtsabteilung					1,0		1,0												2,0	2,0	0,0	2,0	
	10020101	Büro der Stadtverordnetenversammlung															1,0				1,0	1,0	0,0	1,0	
	10030101	Magistratsbüro	1,0	1,0	2,0																4,0	4,0	0,0	3,0	
	10040201	Zentrale Verwaltung															2,0				2,0	1,0	1,0	0,6	
	10040202	Wahlen																			0,0	1,0	-1,0	1,0	
	10040301	Rentenangelegenheiten															1,0				1,0	0,0	1,0	0,0	
		insgesamt:	1,0	1,0	2,0	1,0		1,0									3,0	1,0			10,0	9,0	1,0	7,6	
11	11010101	Personal- und Organisationsamt						1,0		1,0							4,0	2,5			8,5	7,5	1,0	5,9	
	11020101	Allgemeine Personalwirtschaft						1,0	1,0	0,5	1,0	3,0	1,0	3,0							10,5	8,0	2,5	1,5	
		insgesamt:						2,0	1,0	1,5	1,0	7,0	3,5	3,0							19,0	15,5	3,5	7,4	
14	14010101	Revisionsamt															4,0				5,0	5,0	0,0	5,0	
		insgesamt:															4,0				5,0	5,0	0,0	5,0	
19	19010101	Personalrat															0,5				0,5	0,5	0,0	0,0	
		insgesamt:															0,5				0,5	0,5	0,0	0,0	
	32000101	Leitung und Stab Amt 32						1,0													1,0	1,0	0,0	1,0	

Stellenplan 2012 Teil A: Beamte

I. Stadtverwaltung			Besoldungsgruppen nach dem Bundesbesoldungsgesetz													Beamte zusammen 2012	Zahl der Stelle n.d. St. Plan 2011	Differenz 2011 2012	Zahl d. am 30.06.11 tats. bes. Stellen	Vermerke, Erläuterungen		
Teil-HH	Kosten-stelle	Bezeichnung	b) höherer Dienst				c) gehobener Dienst					d) mittlerer Dienst										
			B7	B5	B4	A16	A15	A14	A13	A13gD	A12	A11	A10	A9gD	A9mD						A8	
32	32010201	Gewerbewesen								1,0		1,5			1,0	3,5	3,5	0,0	3,0			
	32020101	Straßenverkehrsangelegenheiten							1,0					1,0*		2,0	2,0	0,0	2,0	*AZ gem. Fußnote 3 BBesG		
		insgesamt:						1,0		1,0	1,0		1,5		1,0	1,0	6,5	6,5	0,0	6,0		
37	37010101	Brandschutz					1,0			2,0	1,0	4,0		16,0**	36,0*	60,0	60,0	0,0	59,6	*1x nur für Leitstelle, °5x AZ gem. Fußn. 3 BBesG		
		insgesamt:					1,0			2,0	1,0	4,0		16,0	36,0	60,0	60,0	0,0	59,6			
40	40000101	Leitung und Stab Amt 40					1,0*			1,0	1,0					3,0	3,0	0,0	3,2	*k.u. A 13 (h.D.)		
	40000105	Schulen allgemein								1,0		1,0				2,0	1,0	1,0	1,0			
	40020101	Stadtbildstelle													0,5	0,5	0,5	0,0	0,5			
		insgesamt:						1,0			2,0	1,0	1,0		0,5	5,5	4,5	1,0	4,7			
45	45010101	Ausländerbehörde								1,0	2,5	1,0				4,5	4,5	0,0	4,3			
		insgesamt:								1,0	2,5	1,0				4,5	4,5	0,0	4,3			
5.0	05000199	Geschäftsstelle IT Verwaltung								1,0						1,0	0,0	1,0	0,0			
		insgesamt:								1,0						1,0	0,0	1,0	0,0			
5.1	05000104	Koordinationsbüro Sozialdezernat								1,0						1,0	0,0	1,0	0,0			
		insgesamt:								1,0						1,0	0,0	1,0	0,0			
50	50000101	Vorkostenstelle Sozial- und Wohnhilfen								0,5						0,5	0,5	0,0	0,5			
	50000102	Informationstechnologie								0,5*						0,5	0,5	0,0	0,5	*IT-Fachkraft		
	50010101	Vorkostenstelle Servicebereich Sozialhilfen								0,5	1,0					1,5	1,5	0,0	1,5			
	50010102	Verwaltung der Sozialen Hilfen									4,0	3,0				7,0	7,0	0,0	6,2			
	50020101	Vorkostenstelle Servicebereich Wohnhilfen									0,5					0,5	0,5	0,0	0,5			
	50020103	Wohngeld													1,0	1,0	1,0	0,0	1,1			
		insgesamt:									1,0	6,0	3,0			1,0	11,0	11,0	0,0	10,3		
51	05000101	Leitung und Stab FB 5					1,0		1,0*	1,0	1,0					4,0	5,0	-1,0	5,0	*k.u. A 12		
	05020101	Vorkostenst. Seniorenbüro und Freiwilligen									0,5					0,5	0,5	0,0	0,6			
	05040102	Amtspflegs., Amtsvormunds., Beistand								1,0	6,0					7,0	7,0	0,0	7,0			
	05050101	Vorkostenstelle Kommunalen Sozialer Dienst									2,0					2,0	2,0	0,0	2,0			
		insgesamt:						1,0		1,0	2,0	9,5				13,5	14,5	-1,0	14,6			
52	52010101	Fachstelle Sport							1,0							1,0	1,0	0,0	1,0			
		insgesamt:							1,0							1,0	1,0	0,0	1,0			
Stellenplan 2012 gesamt:			1,0	1,0	2,0	2,0	4,0	10,0	1,5	4,0	30,0	33,0	15,0	1,0	18,0	40,5	163,0					
Stellenplan 2011			1,0	1,0	2,0	2,0	4,0	10,0	2,0	5,0	30,0	29,0	14,0	0,0	15,0	43,5		158,5				
Veränderungen			0,0	0,0	0,0	0,0	0,0	0,0	-0,5	-1,0	0,0	4,0	1,0	1,0	3,0	-3,0			4,5			
Zahl der am 30.06.2011 besetzten Stellen			1,0	0,0	2,0	2,0	3,0	9,0	2,0	5,0	26,0	26,4	13,8	0,0	15,0	42,8				146,0		

Gruppe	B 7	B 5	B 4	A 16	A 15	A 14	A 13 hD	A 13 gD	A 12	A 11	A 10	A 9 g D	A 9 mD	A 8	Gesamt
Anzahl	1	1	2	2	4	10	1,5	4	30	33	15	1	18	40,5	163
Anteil in %	0,6%	0,6%	1,2%	1,2%	2,5%	6,1%	0,9%	2,5%	18,4%	20,2%	9,2%	0,6%	11,0%	24,8%	100,0%

Stellenplan 2012 - Beamte prozentualer Anteil der Besoldungsgruppen



Stellenplan 2012 Teil A: B E A M T E

II. Eigenbetrieb Hanau Kindertagesbetreuung	Besoldungsgruppen nach dem Bundesbesoldungsgesetz													Beamte zusam- men 2012	Zahl d. Stellen n.d. St.- plan 2011	Diff. 2011/ 2012	Zahl d. am 30.06.2011 tats. bes. Stellen	Erläuterungen
	höherer Dienst							gehobener Dienst				mittlerer Dienst						
	B7	B5	B4	A16	A15	A14	A13	A13	A12	A11	A10	A9	A8					
Kindertageseinrichtungen								1,0						1,0	2,0	-1,0	1,0	
Stellenplan 2012 gesamt:	0,0	0,0	0,0	0,0	0,0	0,0	0,0	1,0	0,0	0,0	0,0	0,0	0,0	1,0			1,0	
Stellenplan 2011	0,0	0,0	0,0	0,0	0,0	0,0	0,0	1,0	0,0	0,0	1,0	0,0	0,0		2,0			
Veränderungen	0,0	0,0	0,0	0,0	0,0	0,0	0,0	0,0	0,0	0,0	-1,0	0,0	0,0	-1,0		-1,0		

III. Eigenbetrieb Hanau Immobilien- und Baumanagement	Besoldungsgruppen nach dem Bundesbesoldungsgesetz													Beamte zusam- men 2012	Zahl d. Stellen n.d. St.- plan 2011	Diff. 2011/ 2012	Zahl d. am 30.06.2011 tats. bes. Stellen	Erläuterungen
	höherer Dienst							gehobener Dienst				mittlerer Dienst						
	B7	B5	B4	A16	A15	A14	A13	A13	A12	A11	A10	A9	A8					
Bauverwaltung									1,0					1,0	2,0	-1,0	1,0	
Hochbau					1,0									1,0	1,0	0,0	1,0	
Stellenplan 2012 gesamt:	0,0	0,0	0,0	0,0	1,0	0,0	0,0	0,0	1,0	0,0	0,0	0,0	0,0	2,0			2,0	
Stellenplan 2011	0,0	0,0	0,0	0,0	1,0	0,0	0,0	1,0	1,0	0,0	0,0	0,0	0,0		3,0			
Veränderungen	0,0	0,0	0,0	0,0	0,0	0,0	0,0	-1,0	0,0	0,0	0,0	0,0	0,0	-1,0		-1,0		

IV. Klinikum Hanau	Besoldungsgruppen nach dem Bundesbesoldungsgesetz													Beamte zusam- men 2012	Zahl d. Stellen n.d. St.- plan 2011	Diff. 2011/ 2012	Zahl d. am 30.06.2011 tats. bes. Stellen	Erläuterungen
	höherer Dienst							gehobener Dienst				mittlerer Dienst						
	B7	B5	B4	A16	A15	A14	A13	A13	A12	A11	A10	A9	A8					
Stellenplan 2012 gesamt:	0,0	0,0	0,0	0,0	0,0	0,0	0,0	1,0	0,0	0,0	0,0	0,0	0,0	1,0			0,5	
Stellenplan 2011	0,0	0,0	0,0	0,0	0,0	0,0	0,0	1,0	0,0	0,0	0,0	0,0	0,0		1,0			
Veränderungen	0,0	0,0	0,0	0,0	0,0	0,0	0,0	0,0	0,0	0,0	0,0	0,0	0,0			0,0		

Stellenplan 2012 Teil B: Beschäftigte

I. Stadtverwaltung			Entgeltgruppen													Besch. zusam. 2012	Zahl der Stellen n.d. St. plan '11	Diffe- renz 2011 2012	Zahl d. a. 30.06.11 tats. bes. Stellen	Vermerke / Erläuterungen	
Teil- HH	Kosten- stelle	Bezeichnung	15a	15	14	13	12	11	10	9	8	6	5	4	3						02a
00	00020101	OB-Büro				1,0				1,0	2,0	2,0	1,0				7,0	5,0	2,0	5,8	
	00030101	Frauenbüro						1,0			0,5	0,5					2,0	2,5	-0,5	2,5	
	00040101	Demographischer Wandel		1,0													1,0	1,0	0,0	1,0	
	00070101	Frauenbeauftragte						1,0									1,0	1,0	0,0	1,0	
	00080101	Stabsstelle Umwelt/Agenda 21															0,0	0,5	-0,5	0,5	
	00090101	Stabsstelle Prävention												0,5			0,5	0,5	0,0	0,5	
		insgesamt:		1,0		1,0		2,0		1,0	2,5	2,5	1,5				11,5	10,5	1,0	11,3	
01	00050101	Pressestelle							1,0								1,0	5,0	-4,0	5,0	
	01000101	Leitung und Assistenz FB 1	1,0								1,0		0,5				2,5	2,0	0,5	2,0	
	01000201	Controlling, Organisation und Personal					1,0				1,0						2,0	4,0	-2,0	4,0	
	01000502	Internationale Beziehungen				1,0											1,0	1,0	0,0	1,0	
	01010101	Leitung und Stab Stadtplanungsamt										2,0					2,0	2,0	0,0	2,0	
	01010201	Kommunale Gesamtentwicklung			1,0												1,0	2,5	-1,5	2,5	
	01010301	Statistik												0,5			0,5	0,5	0,0	0,6	
	01010601	Städtebau und Planung				1,0		2,0				2,0					5,0	5,0	0,0	5,0	
	01010701	Landschaftsplanung						1,0									1,0	1,0	0,0	1,0	
	01020101	Standortmarketing					1,0				1,0	1,0	1,0				4,0	0,0	4,0	0,0	
	01020201	Tourismusbüro									1,0	1,0					2,0	3,0	-1,0	3,0	
	01020302	Feste und Veranstaltungen										1,0	0,5				1,5	1,0	0,5	1,0	
	01020401	Veranstaltungstechnik									1,0						1,0	0,0	1,0	0,0	
	01030101	Stadtladen/Stadtteilläden						1,0	1,0			12,5	1,5	2,5			18,5	17,0	1,5	16,4	
	01030102	Stadtteilläden Großauheim										2,0					2,0	2,0	0,0	2,0	
	01030103	Stadtteilläden Klein-Auheim										1,5					1,5	1,0	0,5	1,0	
	01030105	Stadtteilläden Steinheim										2,5					2,5	2,5	0,0	2,0	
	01030106	Stadtteilläden Mittelbuchen										0,5					0,5	0,5	0,0	0,6	
	01030107	Telefonisches Servicecenter											2,5				2,5	3,0	-0,5	3,0	
	01030108	Internet/Intranet							1,0	1,0	2,0*						4,0	0,0	4,0	0,0	*1x IT-Fachkraft
	01030201	Standesamt									3,0	3,5	2,5				9,0	9,0	0,0	8,9	
	01030301	Kantinenwesen										1,0				2,0	3,0	3,0	0,0	3,0	
	01030302	Poststelle											1,0	0,5	1,0		2,5	3,5	-1,0	3,5	
01040101	Umweltzentrum Kinzigau						0,5	1,0				0,5				2,0	1,5	0,5	1,5		
01040201	Ausländerbeirat							1,0	0,5							1,5	2,5	-1,0	2,5		
	insgesamt:		1,0		1,0	2,0	2,0	5,5	5,0	8,5	28,5	13,5	4,0	1,0	2,0	74,0	72,5	1,5	71,5		

Stellenplan 2012 Teil B: Beschäftigte

I. Stadtverwaltung			Entgeltgruppen													Besch. zusam. 2012	Zahl der Stellen n.d. St. plan '11	Diffe- renz 2011 2012	Zahl d. a. 30.06.11 tats. bes. Stellen	Vermerke / Erläuterungen	
Teil- HH	Kosten- stelle	Bezeichnung	15a	15	14	13	12	11	10	9	8	6	5	4	3						02a
02	02010101	Finanzen und Beteiligungen				2,0	1,0	3,0	4,0	7,0	18,0	2,5	1,0*				38,5	37,5	1,0	34,2	*0,5 k.w.
		insgesamt:				2,0	1,0	3,0	4,0	7,0	18,0	2,5	1,0				38,5	37,5	1,0	34,2	
04	04000101	Leitung und Stab FB 4	1,0					1,0		1,0	3,0	2,0			1,0		9,0	6,5	2,5	6,4	
	04000106	Deutsches Goldschmiedehaus													1,0*		1,0	1,0	0,0	1,0	*k.w., bisher 04020401
	04000108	Adolf-Schwab-Musikschule										0,5					0,5	0,5	0,0	0,5	bisher 04040301
	04010001	Vorkostenstelle Bibliotheken/Archiv				1,0											1,0	1,0	0,0	1,0	
	04010101	Stadtbibliothek HU							2,0	2,5		7,0	1,0				12,5	12,5	0,0	12,2	
	04010201	Stadtteilbibliothek Großauheim							0,5			1,5					2,0	2,0	0,0	2,1	
	04010301	Stadtarchiv												1,0			1,0	1,0	0,0	1,0	
	04020001	Vorkostenstelle Museen/Bildende Kunst				2,0		1,0		0,5		2,0	1,0				6,5	6,0	0,5	6,0	
	04020101	Museum Schloß Philippsruhe												2,0		4,0	6,0	6,0	0,0	6,0	
	04020201	Museum Großauheim							1,0							1,0	2,0	2,0	0,0	2,0	
	04020301	Museum Schloß Steinheim														1,0	1,0	1,0	0,0	1,1	
	04030001	Vork.st. Brüder-Grimm-Märchenfestsp.		1,0					1,0			0,5	0,5				3,0	3,0	0,0	3,0	
	04040001	Vorkostenst. Theater/Musik/Veranstalt.							1,0								1,0	4,5	-3,5	5,5	
	04040201	Olof-Palme-Haus															0,0	1,0	-1,0	0,0	
		insgesamt:	1,0	1,0		3,0		2,0	5,5	4,0	3,0	13,5	5,5	1,0	7,0		46,5	48,0	-1,5	47,8	
06	06000101	Leitung und Stab FB 6								2,0*	1,0	1,0					4,0	4,0	0,0	3,7	*1x IT-Fachkraft
	06020101	Vermessung						2,0		1,0	1,5	1,0		2,0			7,5	8,5	-1,0	8,7	
	06030101	Grundstücksgeschäfte							2,0	1,5	0,5	2,0	1,0				7,0	5,5	1,5	4,0	
	06030201	Grundstücksneuordnung									1,0						1,0	1,5	-0,5	1,0	
	06040101	Repro-Center						1,0		0,5		1,5					3,0	4,0	-1,0	3,3	
	06050101	Geschäftsstelle Gutachterausschuss							1,0		1,0						2,0	2,0	0,0	1,2	
		insgesamt:						3,0	3,0	5,0	5,0	5,5	1,0	2,0			24,5	25,5	-1,0	21,9	
07	07000101	Bauaufsicht				2,0	3,0	5,0	1,0	1,0	2,5	3,0					17,5	16,5	1,0	16,2	
	07010101	Umweltschutz				0,5		2,0				0,5					3,0	0,0	3,0	0,0	
	07010102	Naturschutz				0,5		1,5			0,5	0,5	3,0				6,0	5,5	0,5	5,3	
	07020101	Untere Denkmalschutzbehörde					1,0				0,5						1,5	5,5	-4,0	5,5	
		insgesamt:				3,0	4,0	8,5	1,0	1,0	3,5	4,0	3,0				28,0	27,5	0,5	27,0	
	10010101	Rechtsabteilung				1,0					0,5	1,0					2,5	2,5	0,0	2,4	
	10020101	Büro der Stadtverordnetenversammlung								1,0	1,0						2,0	2,0	0,0	2,0	
	10030101	Magistratsbüro				1,0*				5,0							6,0	7,0	-1,0	6,1	*k.w.
	10040101	Stadtteilbeauftragter Großauheim								1,0							1,0	1,0	0,0	0,9	

Stellenplan 2012 Teil B: Beschäftigte

I. Stadtverwaltung			Entgeltgruppen													Besch. zusam. 2012	Zahl der Stellen n.d. St. plan '11	Diffe- renz 2011 2012	Zahl d. a. 30.06.11 tats. bes. Stellen	Vermerke / Erläuterungen	
Teil- HH	Kosten- stelle	Bezeichnung	15a	15	14	13	12	11	10	9	8	6	5	4	3						02a
10	10040102	Stadtteilbeauftragter Klein-Auheim									0,5						0,5	0,5	0,0	0,8	
	10040103	Stadtteilbeauftragter Steinheim								1,0							1,0	1,0	0,0	0,9	
	10040104	Stadtteilbeauftragter Mittelbuchen								0,5							0,5	0,5	0,0	0,5	
	10040201	Zentrale Verwaltung							1,0		1,5	1,0	1,0				4,5	2,5	2,0	2,5	
	10040202	Wahlen															0,0	2,0	-2,0	2,0	
	10040301	Rentenangelegenheiten									1,0						1,0	2,0	-1,0	0,0	
		insgesamt:				2,0			1,0	8,5	4,5	2,0	1,0				19,0	21,0	-2,0	18,1	
11	11010101	Personal- und Organisationsamt					1,0	4,0	2,0	4,0	3,0					14,0	15,0	-1,0	14,7		
	11020101	Allgemeine Personalwirtschaft	1,0				1,0*	3,0*	5,5**	1,0			0,5*			12,0	14,5	-2,5	5,5	*k.w. IT, **1x k.w. IT	
		insgesamt:	1,0				2,0	7,0	7,5	5,0	3,0	0,5				26,0	29,5	-3,5	20,2		
14	14010101	Revisionsamt					1,0		0,5							1,5	1,5	0,0	1,5		
		insgesamt:					1,0		0,5							1,5	1,5	0,0	1,5		
19	19010101	Personalrat				1,0*		1,0*	2,0*	1,0	1,0					6,0	6,0	0,0	4,5	* Bez.reg. gem. Mag.beschl.	
		insgesamt:				1,0		1,0	2,0	1,0	1,0					6,0	6,0	0,0	4,5		
32	32000101	Leitung und Stab Amt 32									1,0					1,0	2,0	-1,0	1,8		
	32010101	Allgemeines Ordnungsrecht											1,0			1,0	1,5	-0,5	1,1		
	32010201	Gewerbewesen									5,0	0,5				5,5	5,5	0,0	4,9		
	32010301	Gefahrgutüberwachung								2,0						2,0	2,0	0,0	1,9		
	32020101	Straßenverkehrsangelegenheiten						1,0*	2,0	1,0	5,0	10,5				19,5	20,0	-0,5	19,5	*k.u.	
	32020201	Ordnungswidrigkeiten							1,0	1,0	6,5					8,5	7,5	1,0	7,7		
		insgesamt:							1,0	3,0	4,0	17,5	12,0			37,5	38,5	-1,0	36,9		
37	37010101	Brandschutz					1,0*			1,0	1,0					3,0	3,5	-0,5	3,5	*IT-Fachkraft	
		insgesamt:					1,0			1,0	1,0					3,0	3,5	-0,5	3,5		
400	40000105	Schulen allgemein							1,0*		3,5					4,5	5,0	-0,5	3,5	*IT-Fachkraft	
	40010101	Wilhelm-Geibel-Schule									0,5					0,5	0,5	0,0	0,5		
	40010102	Pestalozzischule									0,5					0,5	0,5	0,0	0,5		
	40010103	Brüder-Grimm-Schule									0,5					0,5	0,5	0,0	0,6		
	40010104	Gebeschusschule									0,5					0,5	0,5	0,0	0,5		
	40010105	Anne-Frank-Schule							1,0		0,5					1,5	1,5	0,0	1,2		
	40010106	Erich-Kaestner-Schule									0,5					0,5	0,5	0,0	0,5		
	40010107	Heinrich-Heine-Schule									0,5					0,5	0,5	0,0	0,5		
	40010108	August-Gaul-Schule									0,5					0,5	0,5	0,0	0,5		

Stellenplan 2012 Teil B: Beschäftigte

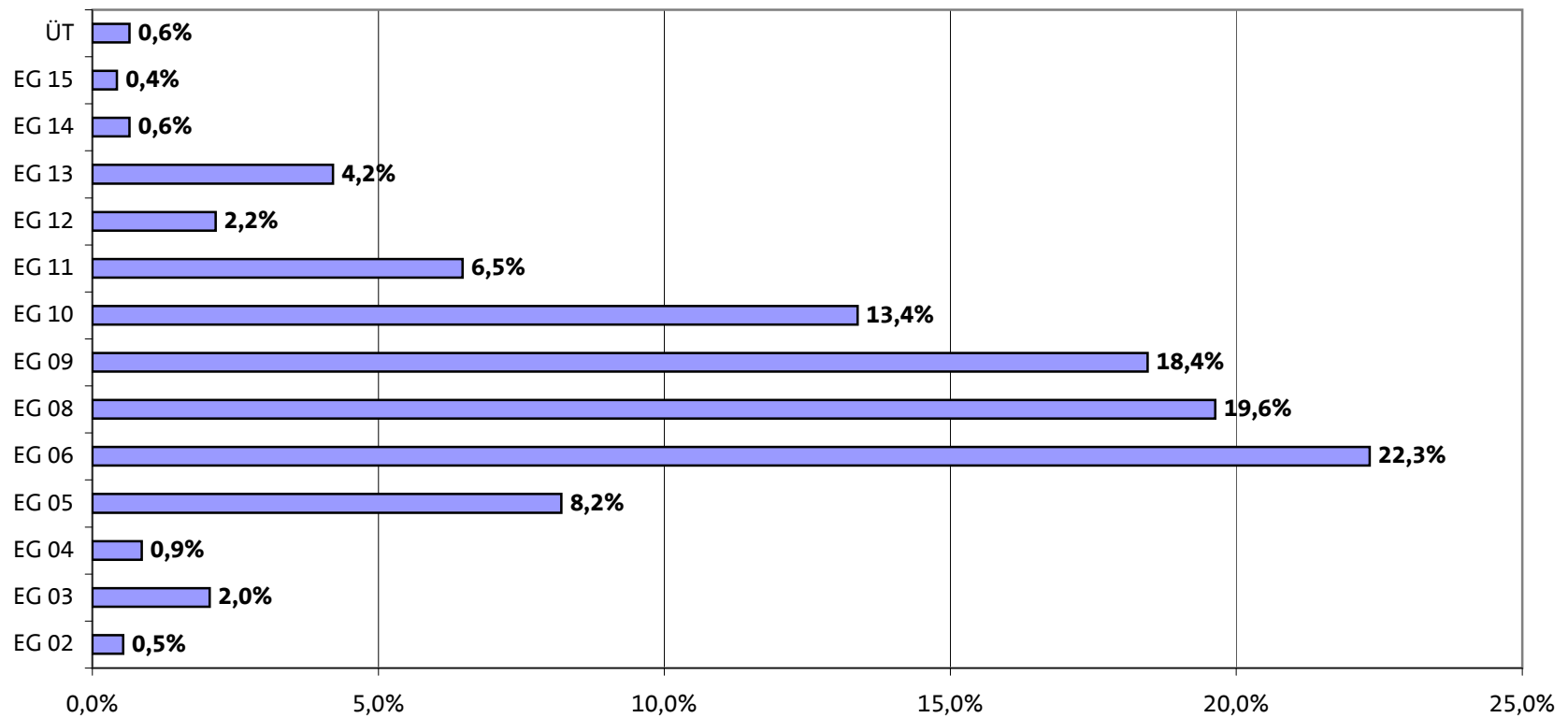
I. Stadtverwaltung			Entgeltgruppen													Besch. zusam. 2012	Zahl der Stellen n.d. St. plan '11	Diffe- renz 2011 2012	Zahl d. a. 30.06.11 tats. bes. Stellen	Vermerke / Erläuterungen	
Teil- HH	Kosten- stelle	Bezeichnung	15a	15	14	13	12	11	10	9	8	6	5	4	3						02a
40	40010109	Eichendorffschule										0,5					0,5	0,5	0,0	0,5	
	40010110	Limesschule										0,5					0,5	0,5	0,0	0,5	
	40010111	Robinsonschule										0,5					0,5	0,5	0,0	0,5	
	40010112	Theodor-Heuss-Schule										0,5					0,5	0,5	0,0	0,5	
	40010113	Geschwister-Scholl-Schule										0,5					0,5	0,5	0,0	0,5	
	40010114	Friedrich-Ebert-Schule										0,5					0,5	0,5	0,0	0,5	
	40010201	Eppsteinschule										0,5					0,5	0,5	0,0	0,8	
	40010202	Schulzentrum Hessen-Homburg										2,0					2,0	2,0	0,0	1,7	
	40010203	Tümpelgarten-Schule (incl. Grundschule)										1,5					1,5	1,5	0,0	1,7	
	40010301	Hohe Landesschule										2,0					2,0	2,0	0,0	2,0	
	40010302	Karl-Rehbein-Schule										2,0					2,0	2,0	0,0	2,0	
	40010401	Otto-Hahn-Schule										2,0					2,0	2,0	0,0	2,0	
	40010402	Lindenaus Schule										2,0					2,0	2,0	0,0	1,6	
	40010501	Pedro-Jung-Schule															0,0	0,5	-0,5	0,9	jetzt 40010505
	40010502	Friedrich-Froebel-Schule										0,5	2,0			2,5	5,0	5,0	0,0	5,2	
	40010503	Schule am Brunnen															0,0	0,5	-0,5	0,5	jetzt 40010505
	40010505	Förderschulzentrum										1,0					1,0	0,0	1,0	0,0	
	40010601	Kaufmännische Schulen										3,0					3,0	3,0	0,0	3,0	
	40020101	Stadtbildstelle									1,0	1,0					2,0	2,0	0,0	2,0	
	insgesamt:									3,0	1,0	27,0	2,0		2,5	35,5	36,0	-0,5	34,7		
43	43010001	Vorkostenstelle Volkshochschule			1,0	3,5				1,0		2,5				8,0	8,5	-0,5	7,8		
	43020101	Junge VHS								0,5						0,5	0,0	0,5	0,0		
	43020201	Jugendkunstschule														0,0	0,5	-0,5	0,5		
	insgesamt:			1,0	3,5					1,5		2,5			8,5	9,0	-0,5	8,3			
44	44010101	Wirtschaftsförderung														0,0	3,0	-3,0	0,0		
		insgesamt:														0,0	3,0	-3,0	0,0		
45	45010101	Ausländerbehörde								6,5		1,5				8,0	8,5	-0,5	6,5		
		insgesamt:								6,5		1,5				8,0	8,5	-0,5	6,5		
5.0	05000199	Geschäftsstelle IT Verwaltung								0,5*						0,5	0,0	0,5	0,0	*IT-Fachkraft	
		insgesamt:								0,5						0,5	0,0	0,5	0,0		
5.1	05000104	Koordinationsbüro Sozialdezernat						1,0°								1,0	0,0	1,0	0,0	° k.u. EG 10	
		insgesamt:						1,0								1,0	0,0	1,0	0,0		

Stellenplan 2012 Teil B: Beschäftigte

I. Stadtverwaltung			Entgeltgruppen													Besch. zusam. 2012	Zahl der Stellen n.d. St. plan '11	Diffe- renz 2011 2012	Zahl d. a. 30.06.11 tats. bes. Stellen	Vermerke / Erläuterungen	
Teil- HH	Kosten- stelle	Bezeichnung	15a	15	14	13	12	11	10	9	8	6	5	4	3						02a
50	50000101	Vorkostenstelle Sozial- und Wohnhilfen					1,0										1,0	1,0	0,0	1,0	
	50010102	Verwaltung der Sozialen Hilfen								9,5	2,0			1,5			13,0	13,5	-0,5	12,4	
	50020102	Obdachlosenhilfe								1,0	0,5	1,0					2,5	2,5	0,0	2,8	
	50020103	Wohngeld										2,0					2,0	2,0	0,0	2,0	
	50020104	Wohnbauförderung und Wohnungsvergabe										3,0					3,0	3,0	0,0	2,6	
		insgesamt:					1,0				10,5	7,5	1,0	1,5			21,5	22,0	-0,5	20,8	
51	05000101	Leitung und Stab FB 5								0,5*	1,0	0,5					2,0	3,5	-1,5	3,0	° k.u. EG 10, *IT-Fachkraft
	05020101	Vork.st. Seniorenbüro und Freiwilligen						1,0								1,0	1,0	0,0	1,0		
	05020102	Angebote der Seniorenarbeit							1,0	1,0	0,5		0,5		0,5	3,5	3,5	0,0	3,8		
	05030101	Vork.stelle Familien- und Jugendarbeit			0,5				6,0	10,0		1,0	1,0			18,5	19,0	-0,5	17,7		
	05030102	Jugendbild.-u.Kulturzentr. JBW inkl. Musik								1,0		1,0				2,0	2,0	0,0	2,0		
	05030103	Kinder- und Jugenderholung/Ferienspiele											1,0			0,0	0,5	-0,5	0,5		
	05030109	Stadtteilzentrum Süd-Ost														1,0	1,0	0,0	0,8		
	05030110	Nachb.schaftsh. Lamboy-Tümpelg. u. Lamb.								2,0		0,5				2,5	2,5	0,0	3,0		
	05030201	Vorkostenstelle Fam.- u. Jugendberatung			0,5	2,0			2,0			1,0				5,5	5,5	0,0	5,3		
	05040102	Amtspflegsch., Amtsvormundschr., Beistand							1,0					1,0		2,0	2,0	0,0	2,0		
	05050101	Vork.st. Kommunaler Sozialer Dienst					2,0		23,5		1,0	1,0	1,0	1,0		28,5	27,5	1,0	27,1		
	insgesamt:			1,0	2,0	2,0	1,0	33,5	14,5	3,5	5,0	3,5		0,5	66,5	68,0	-1,5	66,2			
52	52010101	Fachstelle Sport									3,0	0,5				3,5	3,5	0,0	3,6		
	52010102	August-Schärttner-Halle								1,0			1,5		2,5	2,5	0,0	2,0			
		insgesamt:								1,0	3,0	0,5	1,5		6,0	6,0	0,0	5,6			
Stellenplan 2012 gesamt:			3,0	2,0	3,0	19,5	10,0	30,0	62,0	85,5	91,0	103,5	38,0	4,0	9,5	2,5	463,5				
Stellenplan 2011			3,0	2,0	3,0	18,5	9,5	32,0	59,0	85,5	90,5	114,5	40,0	4,0	10,0	2,5		474,0			
Veränderungen			0,0	0,0	0,0	1,0	0,5	-2,0	3,0	0,0	0,5	-11,0	-2,0	0,0	-0,5	0,0		-10,5			
Zahl der am 30.06.2011 besetzten Stellen			2,0	2,0	2,2	17,7	9,0	29,8	55,0	73,3	86,2	107,8	39,4	4,0	9,6	2,5				440,5	

Gruppe	EG 02	EG 03	EG 04	EG 05	EG 06	EG 08	EG 09	EG 10	EG 11	EG 12	EG 13	EG 14	EG 15	ÜT	Gesamt
Anzahl	2,5	9,5	4	38	103,5	91	85,5	62	30	10	19,5	3	2	3	463,5
Anteil in %	0,5%	2,0%	0,9%	8,2%	22,3%	19,6%	18,4%	13,4%	6,5%	2,2%	4,2%	0,6%	0,4%	0,6%	100,0%

Stellenplan 2012 - Beschäftigte prozentualer Anteil der Entgeltgruppen



Stellenplan 2012 Teil C: Zusammenfassung

I. Stadtverwaltung Hanau			Zahl der Stellen 2012			Zahl der Stellen 2011			Zahl der tatsächlich besetzten Stellen am 30.06.2011		
Teil HH	Kostenstelle	Bezeichnung	Beamte	Beschäftigte	zusammen	Beamte	Beschäftigte	zusammen	Beamte	Beschäftigte	zusammen
00	00020101	Büro des Oberbürgermeisters	1,0	7,0	8,0	1,0	5,0	6,0	1,0	5,8	6,8
	00030101	Frauenbüro		2,0	2,0		2,5	2,5		2,5	2,5
	00040101	Demographischer Wandel		1,0	1,0		1,0	1,0		1,0	1,0
	00070101	Frauenbeauftragte		1,0	1,0		1,0	1,0		1,0	1,0
	00080101	Stabsstelle Umwelt/Agenda 21			0,0		0,5	0,5		0,5	0,5
	00090101	Stabsstelle Prävention	1,0	0,5	1,5	1,0	0,5	1,5	1,0	0,5	1,5
	insgesamt:			2,0	11,5	13,5	2,0	10,5	12,5	2,0	11,3
01	00050101	Pressestelle		1,0	1,0		5,0	5,0		5,0	5,0
	01000101	Leitung und Assistenz FB 1		2,5	2,5		2,0	2,0		2,0	2,0
	01000201	Controlling, Organisation und Personal	1,0	2,0	3,0	1,0	4,0	5,0	1,0	4,0	5,0
	01000502	Internationale Beziehungen		1,0	1,0		1,0	1,0		1,0	1,0
	01010101	Leitung und Stab Stadtplanungsamt	1,0	2,0	3,0	1,0	2,0	3,0	1,0	2,0	3,0
	01010201	Kommunale Gesamtentwicklung		1,0	1,0		2,5	2,5		2,5	2,5
	01010301	Statistik		0,5	0,5		0,5	0,5		0,6	0,6
	01010601	Städtebau und Planung		5,0	5,0		5,0	5,0		5,0	5,0
	01010701	Landschaftsplanung		1,0	1,0		1,0	1,0		1,0	1,0
	01020101	Standortmarketing		4,0	4,0			0,0			0,0
	01020201	Tourismusbüro		2,0	2,0		3,0	3,0		3,0	3,0
	01020302	Feste und Veranstaltungen	1,0	1,5	2,5	1,0	1,0	2,0	1,0	1,0	2,0
	01020401	Veranstaltungstechnik		1,0	1,0			0,0			0,0
	01030101	Stadtladen/Stadtteilläden		18,5	18,5		17,0	17,0		16,4	16,4
	01030102	Stadtteilladen Großauheim		2,0	2,0		2,0	2,0		2,0	2,0
	01030103	Stadtteilladen Klein-Auheim		1,5	1,5		1,0	1,0		1,0	1,0
	01030105	Stadtteilladen Steinheim		2,5	2,5		2,5	2,5		2,0	2,0
	01030106	Stadtteilladen Mittelbuchen		0,5	0,5		0,5	0,5		0,6	0,6
	01030107	Telefonisches Servicecenter		2,5	2,5		3,0	3,0		3,0	3,0
	01030108	Internet/Intranet		4,0	4,0			0,0			0,0
	01030201	Standesamt	2,0	9,0	11,0	2,0	9,0	11,0	2,0	8,9	10,9
01030301	Kantinenwesen		3,0	3,0		3,0	3,0		3,0	3,0	

Stellenplan 2012 Teil C: Zusammenfassung

I. Stadtverwaltung Hanau			Zahl der Stellen 2012			Zahl der Stellen 2011			Zahl der tatsächlich besetzten Stellen am 30.06.2011		
Teil HH	Kostenstelle	Bezeichnung	Beamte	Beschäftigte	zusammen	Beamte	Beschäftigte	zusammen	Beamte	Beschäftigte	zusammen
	01030302	Poststelle		2,5	2,5		3,5	3,5		3,5	3,5
	01040101	Umweltzentrum Kinzigau		2,0	2,0		1,5	1,5		1,5	1,5
	01040201	Ausländerbeirat		1,5	1,5		2,5	2,5		2,5	2,5
	insgesamt:		5,0	74,0	79,0	5,0	72,5	77,5	5,0	71,5	76,5
02	02010101	Finanzen und Beteiligungen	7,5	38,5	46,0	7,5	37,5	45,0	7,5	34,2	41,7
	insgesamt:		7,5	38,5	46,0	7,5	37,5	45,0	7,5	34,2	41,7
04	04000101	Leitung und Stab FB 4		9,0	9,0		6,5	6,5		6,4	6,4
	04000106	Deutsches Goldschmiedehaus		1,0	1,0		0,0	0,0		1,0	1,0
	04000108	Adolf-Schwab-Musikschule		0,5	0,5		0,0	0,0		0,5	0,5
	04010001	Vorkostenstelle Bibliotheken/Archiv		1,0	1,0		1,0	1,0		1,0	1,0
	04010101	Stadtbibliothek HU		12,5	12,5		12,5	12,5		12,2	12,2
	04010201	Stadtteilbibliothek Großauheim		2,0	2,0		2,0	2,0		2,1	2,1
	04010301	Stadtarchiv	1,0	1,0	2,0	1,0	1,0	2,0	1,0	1,0	2,0
	04020001	Vorkostenstelle Museen/Bildende Kunst		6,5	6,5		6,0	6,0		6,0	6,0
	04020101	Museum Schloß Philippsruhe		6,0	6,0		6,0	6,0		6,0	6,0
	04020201	Museum Großauheim		2,0	2,0		2,0	2,0		2,0	2,0
	04020301	Museum Schloß Steinheim		1,0	1,0		1,0	1,0		1,1	1,1
	04020401	Deutsches Goldschmiedehaus			0,0		1,0	1,0			0,0
	04030001	Vorkostenstelle Brüder-Grimm-Märchenfestspiel		3,0	3,0		3,0	3,0		3,0	3,0
	04040001	Vorkostenstelle Theater/Musik/Veranstaltungen		1,0	1,0		4,5	4,5		5,5	5,5
	04040201	Olof-Palme-Haus			0,0		1,0	1,0			0,0
	04040301	Adolf-Schwab-Musikschule			0,0		0,5	0,5			0,0
insgesamt:		1,0	46,5	47,5	1,0	48,0	49,0	1,0	47,8	48,8	
06	06000101	Leitung und Stab FB 6	1,0	4,0	5,0	2,0	4,0	6,0	2,0	3,7	5,7
	06020101	Vermessung	3,0	7,5	10,5	3,0	8,5	11,5	3,0	8,7	11,7
	06030101	Grundstücksgeschäfte	1,0	7,0	8,0	1,0	5,5	6,5		4,0	4,0
	06030201	Grundstücksneuordnung	1,0	1,0	2,0	1,0	1,5	2,5	1,0	1,0	2,0
	06040101	Repro-Center		3,0	3,0		4,0	4,0		3,3	3,3
	06050101	Geschäftsstelle Gutachterausschuss		2,0	2,0		2,0	2,0		1,2	1,2

Stellenplan 2012 Teil C: Zusammenfassung

I. Stadtverwaltung Hanau			Zahl der Stellen 2012			Zahl der Stellen 2011			Zahl der tatsächlich besetzten Stellen am 30.06.2011		
Teil HH	Kostenstelle	Bezeichnung	Beamte	Beschäftigte	zusammen	Beamte	Beschäftigte	zusammen	Beamte	Beschäftigte	zusammen
	insgesamt:		6,0	24,5	30,5	7,0	25,5	32,5	6,0	21,9	27,9
07	07000101	Bauaufsicht	3,0	17,5	20,5	4,0	16,5	20,5	4,0	16,2	20,2
	07010101	Umweltschutz		3,0	3,0			0,0			0,0
	07010102	Naturschutz		6,0	6,0		5,5	5,5		5,3	5,3
	07020101	Untere Denkmalschutzbehörde		1,5	1,5		5,5	5,5		5,5	5,5
	insgesamt:		3,0	28,0	31,0	4,0	27,5	31,5	4,0	27,0	31,0
10	10010101	Rechtsabteilung	2,0	2,5	4,5	2,0	2,5	4,5	2,0	2,4	4,4
	10020101	Büro der Stadtverordnetenversammlung	1,0	2,0	3,0	1,0	2,0	3,0	1,0	2,0	3,0
	10030101	Magistratsbüro	4,0	6,0	10,0	4,0	7,0	11,0	3,0	6,1	9,1
	10040101	Stadtteilbeauftragter Großauheim		1,0	1,0		1,0	1,0		0,9	0,9
	10040102	Stadtteilbeauftragter Klein-Auheim		0,5	0,5		0,5	0,5		0,8	0,8
	10040103	Stadtteilbeauftragter Steinheim		1,0	1,0		1,0	1,0		0,9	0,9
	10040104	Stadtteilbeauftragter Mittelbuchen		0,5	0,5		0,5	0,5		0,5	0,5
	10040201	Zentrale Verwaltung	2,0	4,5	6,5	1,0	2,5	3,5	0,6	2,5	3,1
	10040202	Wahlen			0,0	1,0	2,0	3,0	1,0	2,0	3,0
	10040301	Rentenangelegenheiten	1,0	1,0	2,0		2,0	2,0			0,0
	insgesamt:		10,0	19,0	29,0	9,0	21,0	30,0	7,6	18,1	25,7
	11	11010101	Personal- und Organisationsamt	8,5	14,0	22,5	7,5	15,0	22,5	5,9	14,7
11020101		Allgemeine Personalwirtschaft	10,5	12,0	22,5	8,0	14,5	22,5	1,5	5,5	7,0
insgesamt:			19,0	26,0	45,0	15,5	29,5	45,0	7,4	20,2	27,6
14	14010101	Revisionsamt	5,0	1,5	6,5	5,0	1,5	6,5	5,0	1,5	6,5
	insgesamt:		5,0	1,5	6,5	5,0	1,5	6,5	5,0	1,5	6,5
19	19010101	Personalrat	0,5	6,0	6,5	0,5	6,0	6,5		4,5	4,5
	insgesamt:		0,5	6,0	6,5	0,5	6,0	6,5	0,0	4,5	4,5
32	32000101	Leitung und Stab Amt 32	1,0	1,0	2,0	1,0	2,0	3,0	1,0	1,8	2,8
	32010101	Allgemeines Ordnungsrecht		1,0	1,0		1,5	1,5		1,1	1,1
	32010201	Gewerbewesen	3,5	5,5	9,0	3,5	5,5	9,0	3,0	4,9	7,9
	32010301	Gefahrgutüberwachung		2,0	2,0		2,0	2,0		1,9	1,9
	32020101	Straßenverkehrsangelegenheiten	2,0	19,5	21,5	2,0	20,0	22,0	2,0	19,5	21,5

Stellenplan 2012 Teil C: Zusammenfassung

I. Stadtverwaltung Hanau			Zahl der Stellen 2012			Zahl der Stellen 2011			Zahl der tatsächlich besetzten Stellen am 30.06.2011		
Teil HH	Kostenstelle	Bezeichnung	Beamte	Beschäftigte	zusammen	Beamte	Beschäftigte	zusammen	Beamte	Beschäftigte	zusammen
	32020201	Ordnungswidrigkeiten		8,5	8,5		7,5	7,5		7,7	7,7
	insgesamt:		6,5	37,5	44,0	6,5	38,5	45,0	6,0	36,9	42,9
37	37010101	Brandschutz	60,0	3,0	63,0	60,0	3,5	63,5	59,6	3,5	63,1
	insgesamt:		60,0	3,0	63,0	60,0	3,5	63,5	59,6	3,5	63,1
40	40000101	Leitung und Stab Amt 40	3,0		3,0	3,0		3,0	3,2		3,2
	40000105	Schulen allgemein	2,0	4,5	6,5	1,0	5,0	6,0	1,0	3,5	4,5
	40010101	Wilhelm-Geibel-Schule		0,5	0,5		0,5	0,5		0,5	0,5
	40010102	Pestalozzischule		0,5	0,5		0,5	0,5		0,5	0,5
	40010103	Brüder-Grimm-Schule		0,5	0,5		0,5	0,5		0,6	0,6
	40010104	Gebeschusschule		0,5	0,5		0,5	0,5		0,5	0,5
	40010105	Anne-Frank-Schule		1,5	1,5		1,5	1,5		1,2	1,2
	40010106	Erich-Kaestner-Schule		0,5	0,5		0,5	0,5		0,5	0,5
	40010107	Heinrich-Heine-Schule		0,5	0,5		0,5	0,5		0,5	0,5
	40010108	August-Gaul-Schule		0,5	0,5		0,5	0,5		0,5	0,5
	40010109	Eichendorffschule		0,5	0,5		0,5	0,5		0,5	0,5
	40010110	Limesschule		0,5	0,5		0,5	0,5		0,5	0,5
	40010111	Robinsonschule		0,5	0,5		0,5	0,5		0,5	0,5
	40010112	Theodor-Heuss-Schule		0,5	0,5		0,5	0,5		0,5	0,5
	40010113	Geschwister-Scholl-Schule		0,5	0,5		0,5	0,5		0,5	0,5
	40010114	Friedrich-Ebert-Schule		0,5	0,5		0,5	0,5		0,5	0,5
	40010201	Eppsteinschule		0,5	0,5		0,5	0,5		0,8	0,8
	40010202	Schulzentrum Hessen-Homburg		2,0	2,0		2,0	2,0		1,7	1,7
	40010203	Tümpelgarten-Schule (incl. Grundschule)		1,5	1,5		1,5	1,5		1,7	1,7
	40010301	Hohe Landesschule		2,0	2,0		2,0	2,0		2,0	2,0
	40010302	Karl-Rehbein-Schule		2,0	2,0		2,0	2,0		2,0	2,0
	40010401	Otto-Hahn-Schule		2,0	2,0		2,0	2,0		2,0	2,0
	40010402	Lindenausschule		2,0	2,0		2,0	2,0		1,6	1,6
	40010501	Pedro-Jung-Schule			0,0		0,5	0,5		0,9	0,9
	40010502	Friedrich-Froebel-Schule		5,0	5,0		5,0	5,0		5,2	5,2

Stellenplan 2012 Teil C: Zusammenfassung

I. Stadtverwaltung Hanau			Zahl der Stellen 2012			Zahl der Stellen 2011			Zahl der tatsächlich besetzten Stellen am 30.06.2011		
Teil HH	Kostenstelle	Bezeichnung	Beamte	Beschäftigte	zusammen	Beamte	Beschäftigte	zusammen	Beamte	Beschäftigte	zusammen
	40010503	Schule am Brunnen			0,0		0,5	0,5		0,5	0,5
	40010505	Förderschulzentrum		1,0	1,0			0,0			0,0
	40010601	Kaufmännische Schulen		3,0	3,0		3,0	3,0		3,0	3,0
	40020101	Stadtbildstelle	0,5	2,0	2,5	0,5	2,0	2,5	0,5	2,0	2,5
	insgesamt:		5,5	35,5	41,0	4,5	36,0	40,5	4,7	34,7	39,4
43	43010001	Vorkostenstelle Volkshochschule		8,0	8,0		8,5	8,5		7,8	7,8
	43020101	Junge VHS		0,5	0,5			0,0			0,0
	43020201	Jugendkunstschule			0,0		0,5	0,5		0,5	0,5
	insgesamt:		0,0	8,5	8,5	0,0	9,0	9,0	0,0	8,3	8,3
44	44010101	Wirtschaftsförderung			0,0		3,0	3,0			0,0
	insgesamt:		0,0	0,0	0,0	0,0	3,0	3,0	0,0	0,0	0,0
45	45010101	Ausländerbehörde	4,5	8,0	12,5	4,5	8,5	13,0	4,3	6,5	10,8
	insgesamt:		4,5	8,0	12,5	4,5	8,5	13,0	4,3	6,5	10,8
5.0	05000199	Geschäftsstelle IT Verwaltung	1,0	0,5	1,5			0,0			0,0
	insgesamt:		1,0	0,5	1,5	0,0	0,0	0,0	0,0	0,0	0,0
5,1	05000104	Koordinationsbüro Sozialdezernat	1,0	1,0	2,0			0,0			0,0
	insgesamt:		1,0	1,0	2,0	0,0	0,0	0,0	0,0	0,0	0,0
50	50000101	Vorkostenstelle Sozial- und Wohnhilfen	0,5	1,0	1,5	0,5	1,0	1,5	0,5	1,0	1,5
	50000102	Informationstechnologie	0,5		0,5	0,5		0,5	0,5		0,5
	50010101	Vorkostenstelle Servicebereich Sozialhilfen	1,5		1,5	1,5		1,5	1,5		1,5
	50010102	Verwaltung der Sozialen Hilfen	7,0	13,0	20,0	7,0	13,5	20,5	6,2	12,4	18,6
	50020101	Vorkostenstelle Servicebereich Wohnhilfen	0,5		0,5	0,5		0,5	0,5		0,5
	50020102	Obdachlosenhilfe		2,5	2,5		2,5	2,5		2,8	2,8
	50020103	Wohngeld	1,0	2,0	3,0	1,0	2,0	3,0	1,1	2,0	3,1
	50020104	Wohnbauförderung und Wohnungsvergabe		3,0	3,0		3,0	3,0		2,6	2,6
	insgesamt:		11,0	21,5	32,5	11,0	22,0	33,0	10,3	20,8	31,1
		05000101	Leitung und Stab FB 5	4,0	2,0	6,0	5,0	3,5	8,5	5,0	3,0
05020101		Vorkostenstelle Seniorenbüro und Freiwilligen	0,5	1,0	1,5	0,5	1,0	1,5	0,6	1,0	1,6

Stellenplan 2012 Teil C: Zusammenfassung

I. Stadtverwaltung Hanau			Zahl der Stellen 2012			Zahl der Stellen 2011			Zahl der tatsächlich besetzten Stellen am 30.06.2011		
Teil HH	Kostenstelle	Bezeichnung	Beamte	Beschäftigte	zusammen	Beamte	Beschäftigte	zusammen	Beamte	Beschäftigte	zusammen
51	05020102	Angebote der Seniorenarbeit		3,5	3,5		3,5	3,5		3,8	3,8
	05030101	Vorkostenstelle Familien- und Jugendarbeit		18,5	18,5		19,0	19,0		17,7	17,7
	05030102	Jugendbild.-u.Kulturzentr. JBW einschl. Musik		2,0	2,0		2,0	2,0		2,0	2,0
	05030103	Kinder- und Jugenderholung/Ferienspiele			0,0		0,5	0,5		0,5	0,5
	05030109	Stadtteilzentrum Süd-Ost		1,0	1,0		1,0	1,0		0,8	0,8
	05030110	Nachbarschaftsh. Lambboy-Tümpelgarten u. Lamb		2,5	2,5		2,5	2,5		3,0	3,0
	05030201	Vorkostenstelle Familien- und Jugendberatung		5,5	5,5		5,5	5,5		5,3	5,3
	05040102	Amtspflegsch., Amtsvormundschr., Beistand	7,0	2,0	9,0	7,0	2,0	9,0	7,0	2,0	9,0
	05050101	Vorkostenstelle Kommunaler Sozialer Dienst	2,0	28,5	30,5	2,0	27,5	29,5	2,0	27,1	29,1
		insgesamt:		13,5	66,5	80,0	14,5	68,0	82,5	14,6	66,2
52	52010101	Fachstelle Sport	1,0	3,5	4,5	1,0	3,5	4,5	1,0	3,6	4,6
	52010102	August-Schärttner-Halle		2,5	2,5		2,5	2,5		2,0	2,0
		insgesamt:	1,0	6,0	7,0	1,0	6,0	7,0	1,0	5,6	6,6
Insgesamt:			163,0	463,5	626,5	158,5	474,0	632,5	146,0	440,5	586,5

Übersicht nach § 5 Abs. 3 Nr. 2 GemHVO Doppik

über die vorgesehene Zahl der Beamten im Vorbereitungsdienst,
der Auszubildenden und der Praktikanten (ohne städt. Eigenbetriebe)

Anzahl 01.10.2012	
Inspektoranwälter/innen	3
Auszubildende	33
Praktikanten/innen im Sinne des TVAöD	10
Summe:	46

Schlussbemerkungen 2012

1. Über den Stellenplan hinausgehende Besetzungen werden in folgenden Fällen gestattet:
 - a) In besonderen Fällen leistungsgeminderter Beschäftigter im Umfang bis zu 5 Planstellen, bei denen der Einsatz nach dem Leitfaden über den „Umgang mit Leistungsminderung“ geklärt werden muss.
 - b) Im Falle von Übernahmen von Nachwuchskräften (Azubis und Berufspraktikanten), sofern nicht unmittelbar im Anschluss an die Ausbildung bzw. das Praktikum eine freie Planstelle zur Verfügung steht.
 - c) Für ein flexibles Personalmanagement, insbesondere zur Abwicklung von ad hoc – Projekten, können bis zu 5 Stellen vorläufig überplanmäßig besetzt werden.
 - d) Für den Einsatz in der Zentralen Buchungsstelle bis zu 2 Stellen.
 - e) Im Bereich Straßenverkehrsbehörde kann das bisher aus städtischen Sachmitteln finanzierte Personal im Umfang von höchstens 2 Planstellen weiterhin über den Stellenplan hinaus beschäftigt werden.
 - f) Für die Leitung des Medienzentrums (Aufgabe des Landes) kann ein überplanmäßiger Einsatz im Umfang der Finanzierung durch das Land (derzeit bis zu 15 Stunden wchtl.) erfolgen.
 - g) Im Bereich des Kommunalen Sozialen Dienstes im Umfang von bis zu 2 Stellen.

2. Befristete Beschäftigungen

- a) Im Bereich der Märchenfestspiele werden befristete Arbeitsverträge im Umfang der für die Festspiele zur Verfügung gestellten Mittel abgeschlossen.
- b) Für Projekte im Fachbereich 51 Jugend, Familie und Senioren können befristete Arbeitsverträge im Umfang der im Haushalt zur Verfügung gestellten Mittel oder über Finanzierung durch Dritte abgeschlossen werden.

3. Ausbildungsplätze

- a) Verwaltung, technischer und gewerblicher Bereich
Für die Ausbildung in verschiedenen Berufsfeldern werden jährlich 40 bis 50 Ausbildungsplätze bei der Stadt und den Eigenbetrieben besetzt (siehe Stadtverordnetenbeschluss vom 11.05.1998).
 - b) Sozialer Dienst:
Es werden bis zu 15 Praktikumsplätze im Bereich Sozialarbeiter/innen / Sozialpädagog/inn/en besetzt. (Ausbildungsplätze für „Eigenbetrieb Kindertagesbetreuung“ sind im dortigen Wirtschaftsplan enthalten.)
4. Mit Beschluss vom 12.08.2002 hat der Magistrat eine Bewertungssystematik für dezentral freigestellte IT-Fachkräfte beschlossen. Danach werden alle Tätigkeiten nach einem Grad der Aufgabenwahrnehmung eingestuft und die einzelnen Tätigkeiten nach einem feststehenden Raster gewichtet.

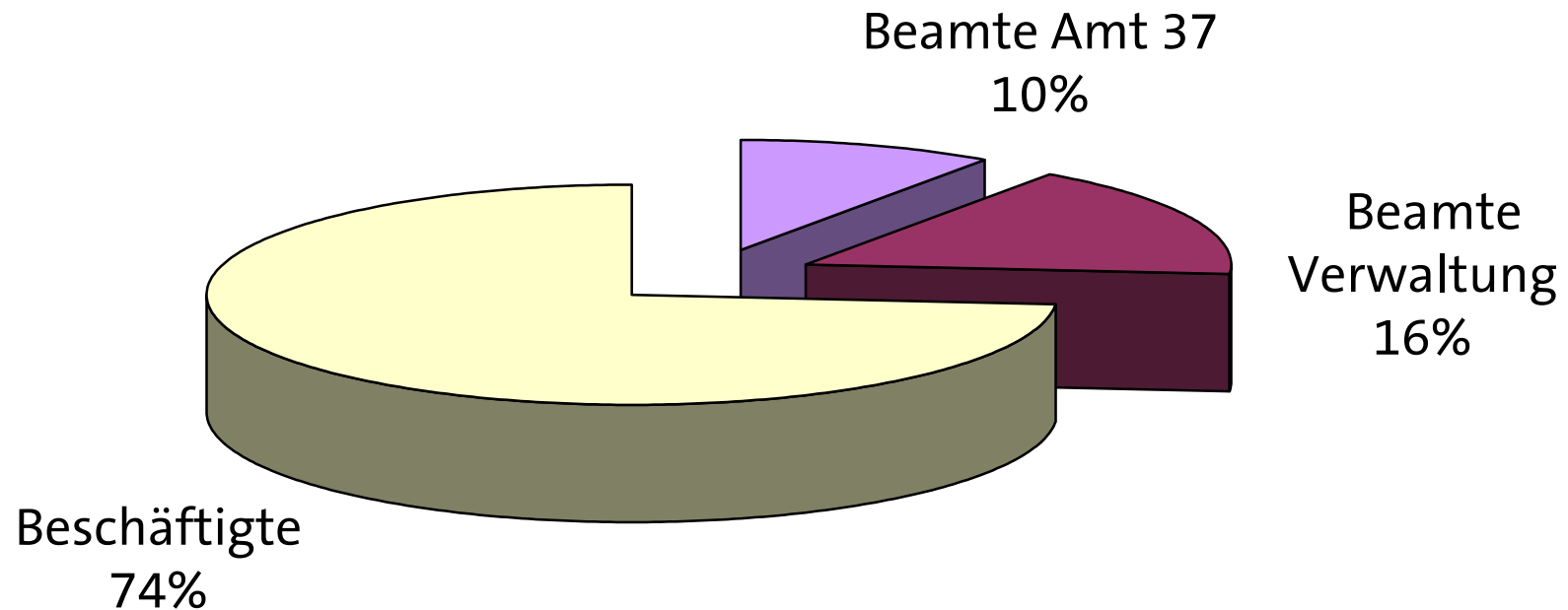
Folgendes Vergütungsraster wurde nach Anpassung an den neuen TVöD festgelegt:

Vergütung	EG 08	EG 09 bis max. Stufe 5	EG 09 bis Endstufe	EG 10	EG 11
Punkte	55,5 - 79	80 - 119	120- 139	140 - 160	über 160

In der Erläuterungsspalte sind die Stellen für dezentral freigestellte IT-Fachkräfte besonders gekennzeichnet.

5. Bei organisatorischen Änderungen können Planstellen in dem dadurch erforderlichen Umfang anderweitig zugeordnet werden; die Veränderungen werden in den nächsten Stellenplan aufgenommen.

Prozentuale Anteile der Beschäftigtengruppen am Gesamtstellenplan 2013



Stellenplan 2013 Teil A: Beamte

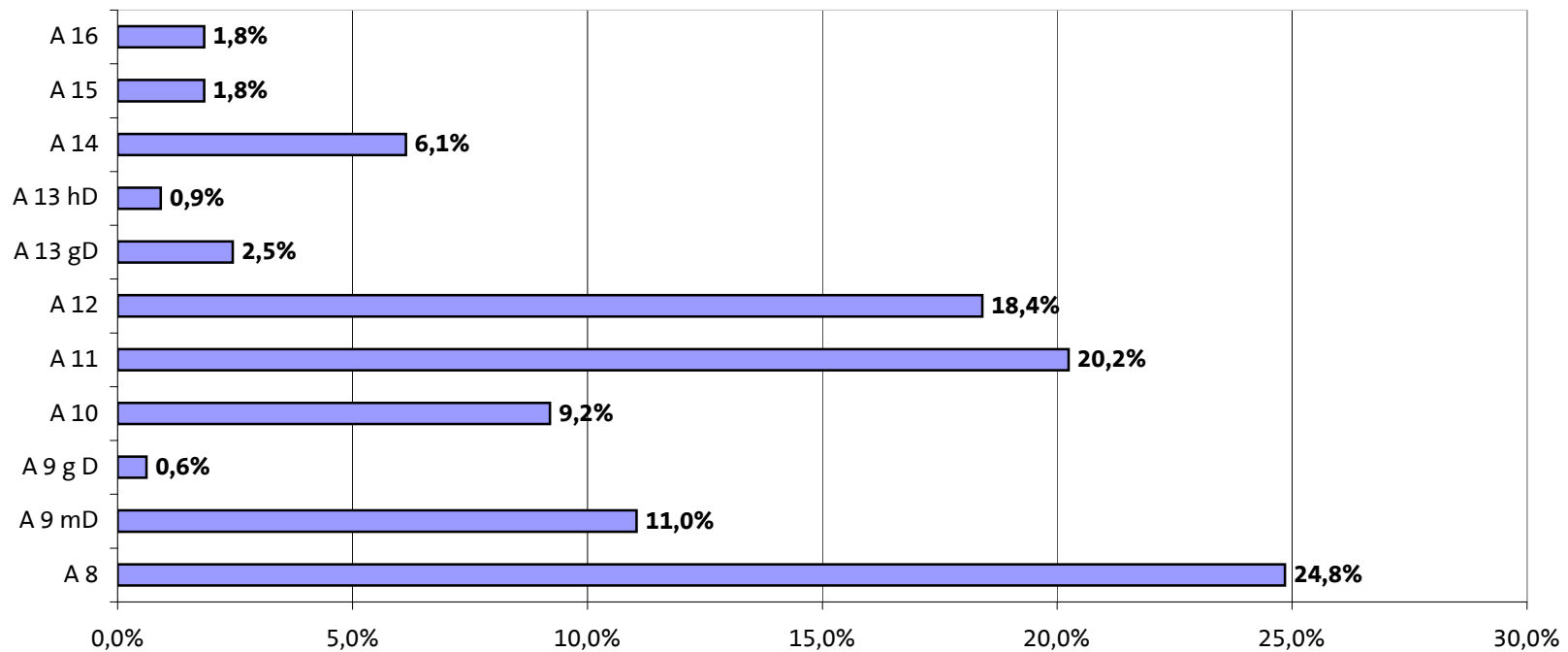
I. Stadtverwaltung			Besoldungsgruppen nach dem Bundesbesoldungsgesetz													Beamte zusammen 2013	Zahl der Stelle n.d. St. Plan 2012	Differenz 2012 2013	Zahl d. am 30.06.11 tats. bes. Stellen	Vermerke, Erläuterungen		
Teil-HH	Kostenstelle	Bezeichnung	b) höherer Dienst				c) gehobener Dienst					d) mittlerer Dienst										
			B7	B5	B4	A16	A15	A14	A13	A13gD	A12	A11	A10	A9gD	A9mD						A8	
00	00020101	Büro des Oberbürgermeisters						1,0									1,0	1,0	0,0	1,0		
	00090101	Stabsstelle Prävention														1,0	1,0	1,0	1,0	0,0	1,0	
		insgesamt:						1,0								1,0	2,0	2,0	0,0	2,0		
01	01000201	Controlling, Organisation und Personal														1,0	1,0	1,0	1,0	0,0	1,0	
	01010101	Leitung und Stab Stadtplanungsamt				1,0											1,0	1,0	1,0	0,0	1,0	
	01020302	Feste und Veranstaltungen														1,0	1,0	1,0	1,0	0,0	1,0	
	01030201	Standesamt														2,0*	2,0	2,0	2,0	0,0	2,0	*1x k.u. A 10, 1x k.u. A 11
		insgesamt:				1,0										4,0	5,0	5,0	0,0	5,0		
02	02010101	Finanzen und Beteiligungen						1,0								2,0	1,5	1,0*	2,0	0,0	7,5	*AZ gem. Fußnote 3 BBesG
		insgesamt:						1,0								2,0	1,5	1,0	2,0	0,0	7,5	
04	04010301	Stadtarchiv														1,0	1,0	1,0	1,0	0,0	1,0	
		insgesamt:														1,0	1,0	1,0	1,0	0,0	1,0	
06	06000101	Leitung und Stab FB 6					1,0										1,0	1,0	0,0	2,0		
	06020101	Vermessung						1,0								2,0	3,0	3,0	3,0	0,0	3,0	
	06030101	Grundstücksgeschäfte														1,0	1,0	1,0	1,0	0,0	0,0	
	06030201	Grundstücksneuordnung														1,0	1,0	1,0	1,0	0,0	1,0	
		insgesamt:					1,0	1,0								3,0	1,0	6,0	6,0	0,0	6,0	
07	07000101	Bauaufsicht				1,0										2,0	3,0	3,0	3,0	0,0	4,0	
		insgesamt:				1,0										2,0	3,0	3,0	3,0	0,0	4,0	
10	10010101	Rechtsabteilung				1,0		1,0									2,0	2,0	0,0	2,0		
	10020101	Büro der Stadtverordnetenversammlung														1,0	1,0	1,0	1,0	0,0	1,0	
	10030101	Magistratsbüro	1,0	1,0	2,0												4,0	4,0	0,0	3,0		
	10040201	Zentrale Verwaltung														1,5	1,5	2,0	-0,5	0,6		
	10040202	Wahlen														0,5	0,5	0,0	0,5	1,0		
	10040301	Rentenangelegenheiten														1,0	1,0	1,0	1,0	0,0	0,0	
		insgesamt:	1,0	1,0	2,0	1,0		1,0								3,0	1,0	10,0	10,0	0,0	7,6	
11	11010101	Personal- und Organisationsamt					1,0		1,0							4,0	2,5			0,0	5,9	
	11020101	Allgemeine Personalwirtschaft					1,0	1,0	0,5	2,0*	3,0	1,0	3,0				11,5	10,5	1,0	1,5	*1x k.u. A 12	
		insgesamt:					2,0	1,0	1,5	2,0	7,0	3,5	3,0				20,0	19,0	1,0	7,4		
14	14010101	Revisionsamt						1,0								4,0	5,0	5,0	0,0	5,0		
		insgesamt:						1,0								4,0	5,0	5,0	0,0	5,0		
19	19010101	Personalrat														0,5	0,5	0,5	0,5	0,0	0,0	
		insgesamt:														0,5	0,5	0,5	0,5	0,0	0,0	
	32000101	Leitung und Stab Amt 32						1,0								1,0	1,0	1,0	1,0	0,0	1,0	

Stellenplan 2013 Teil A: Beamte

I. Stadtverwaltung			Besoldungsgruppen nach dem Bundesbesoldungsgesetz													Beamte zusammen 2013	Zahl der Stelle n.d. St. Plan 2012	Differenz 2012 2013	Zahl d. am 30.06.11 tats. bes. Stellen	Vermerke, Erläuterungen	
Teil-HH	Kosten-stelle	Bezeichnung	b) höherer Dienst				c) gehobener Dienst					d) mittlerer Dienst									
			B7	B5	B4	A16	A15	A14	A13	A13gD	A12	A11	A10	A9gD	A9mD						A8
32	32010201	Gewerbewesen								1,0		1,5			1,0	3,5	3,5	0,0	3,0		
	32020101	Straßenverkehrsangelegenheiten							1,0					1,0*		2,0	2,0	0,0	2,0	*AZ gem. Fußnote 3 BBesG	
		insgesamt:						1,0		1,0	1,0		1,5		1,0	1,0	6,5	6,5	0,0	6,0	
37	37010101	Brandschutz								2,0	1,0	4,0		16,0**	36,0*	60,0	60,0	0,0	59,6	*1x nur für Leitstelle, °5x AZ gem. Fußn. 3 BBesG	
		insgesamt:								2,0	1,0	4,0		16,0	36,0	60,0	60,0	0,0	59,6		
40	40000101	Leitung und Stab Amt 40									1,0	1,0				3,0	3,0	0,0	3,2	*k.u. A 13 (h.D.)	
	40000105	Schulen allgemein											1,0			2,0	2,0	0,0	1,0		
	40020101	Stadtbildstelle													0,5	0,5	0,5	0,0	0,5		
		insgesamt:													0,5	5,5	5,5	0,0	4,7		
45	45010101	Ausländerbehörde								1,0	2,5	1,0				4,5	4,5	0,0	4,3		
		insgesamt:								1,0	2,5	1,0				4,5	4,5	0,0	4,3		
5.0	05000199	Geschäftsstelle IT Verwaltung								1,0						1,0	1,0	0,0	0,0		
		insgesamt:								1,0						1,0	1,0	0,0	0,0		
5.1	05000104	Koordinationsbüro Sozialdezernat								1,0						1,0	1,0	0,0	0,0		
		insgesamt:								1,0						1,0	1,0	0,0	0,0		
50	50000101	Vorkostenstelle Sozial- und Wohnhilfen									0,5					0,5	0,5	0,0	0,5		
	50000102	Informationstechnologie								0,5*						0,5	0,5	0,0	0,5	*IT-Fachkraft	
	50010101	Vorkostenstelle Servicebereich Sozialhilfen								0,5	1,0					1,5	1,5	0,0	1,5		
	50010102	Verwaltung der Sozialen Hilfen									4,0	3,0				7,0	7,0	0,0	6,2		
	50020101	Vorkostenstelle Servicebereich Wohnhilfen									0,5					0,5	0,5	0,0	0,5		
	50020103	Wohngeld													1,0	1,0	1,0	0,0	1,1		
		insgesamt:									1,0	6,0	3,0			1,0	11,0	11,0	0,0	10,3	
51	05000101	Leitung und Stab FB 5					1,0			1,0	1,0					3,0	4,0	-1,0	5,0		
	05020101	Vorkostenst. Seniorenbüro und Freiwilligen									0,5					0,5	0,5	0,0	0,6		
	05040102	Amtspflegs., Amtsvormunds., Beistand								1,0	6,0					7,0	7,0	0,0	7,0		
	05050101	Vorkostenstelle Kommunalen Sozialer Dienst									2,0					2,0	2,0	0,0	2,0		
		insgesamt:						1,0			2,0	9,5					12,5	13,5	-1,0	14,6	
52	52010101	Fachstelle Sport							1,0							1,0	1,0	0,0	1,0		
		insgesamt:							1,0							1,0	1,0	0,0	1,0		
Stellenplan 2013 gesamt:			1,0	1,0	2,0	3,0	3,0	10,0	1,5	4,0	30,0	33,0	15,0	1,0	18,0	40,5	163,0				
Stellenplan 2012			1,0	1,0	2,0	2,0	4,0	10,0	1,5	4,0	30,0	33,0	15,0	1,0	18,0	40,5		163,0			
Veränderungen			0,0	0,0	0,0	1,0	-1,0	0,0	0,0	0,0	0,0	0,0	0,0	0,0	0,0	0,0			0,0		
Zahl der am 30.06.2011 besetzten Stellen			1,0	0,0	2,0	2,0	3,0	9,0	2,0	4,0	26,0	26,4	13,8	0,0	15,0	42,8				146,0	

Gruppe	B 7	B 5	B 4	A 16	A 15	A 14	A 13 hD	A 13 gD	A 12	A 11	A 10	A 9 g D	A 9 mD	A 8	Gesamt
Anzahl	1	1	2	3	3	10	1,5	4	30	33	15	1	18	40,5	163
Anteil in %	0,6%	0,6%	1,2%	1,8%	1,8%	6,1%	0,9%	2,5%	18,4%	20,2%	9,2%	0,6%	11,0%	24,8%	100,0%

Stellenplan 2013 - Beamte prozentualer Anteil der Besoldungsgruppen



Stellenplan 2013 Teil A: B E A M T E

II. Eigenbetrieb Hanau Kindertagesbetreuung	Besoldungsgruppen nach dem Bundesbesoldungsgesetz													Beamte zusam- men 2013	Zahl d. Stellen n.d. St.- plan 2012	Diff. 2012/ 2013	Zahl d. am 30.06.2011 tats. bes. Stellen	Erläuterungen
	höherer Dienst							gehobener Dienst				mittlerer Dienst						
	B7	B5	B4	A16	A15	A14	A13	A13	A12	A11	A10	A9	A8					
Kindertageseinrichtungen								1,0						1,0	1,0	0,0	1,0	
Stellenplan 2013 gesamt:	0,0	0,0	0,0	0,0	0,0	0,0	0,0	1,0	0,0	0,0	0,0	0,0	0,0	1,0			1,0	
Stellenplan 2012	0,0	0,0	0,0	0,0	0,0	0,0	0,0	1,0	0,0	0,0	0,0	0,0	0,0		1,0			
Veränderungen	0,0	0,0	0,0	0,0	0,0	0,0	0,0	0,0	0,0	0,0	0,0	0,0	0,0	0,0		0,0		

III. Eigenbetrieb Hanau Immobilien- und Baumanagement	Besoldungsgruppen nach dem Bundesbesoldungsgesetz													Beamte zusam- men 2013	Zahl d. Stellen n.d. St.- plan 2012	Diff. 2012/ 2013	Zahl d. am 30.06.2011 tats. bes. Stellen	Erläuterungen
	höherer Dienst							gehobener Dienst				mittlerer Dienst						
	B7	B5	B4	A16	A15	A14	A13	A13	A12	A11	A10	A9	A8					
Bauverwaltung									1,0					1,0	1,0	0,0	1,0	
Hochbau					1,0									1,0	1,0	0,0	1,0	
Stellenplan 2013 gesamt:	0,0	0,0	0,0	0,0	1,0	0,0	0,0	0,0	1,0	0,0	0,0	0,0	0,0	2,0			2,0	
Stellenplan 2012	0,0	0,0	0,0	0,0	1,0	0,0	0,0	0,0	1,0	0,0	0,0	0,0	0,0		2,0			
Veränderungen	0,0	0,0	0,0	0,0	0,0	0,0	0,0	0,0	0,0	0,0	0,0	0,0	0,0	0,0		0,0		

IV. Klinikum Hanau	Besoldungsgruppen nach dem Bundesbesoldungsgesetz													Beamte zusam- men 2013	Zahl d. Stellen n.d. St.- plan 2012	Diff. 2012/ 2013	Zahl d. am 30.06.2011 tats. bes. Stellen	Erläuterungen
	höherer Dienst							gehobener Dienst				mittlerer Dienst						
	B7	B5	B4	A16	A15	A14	A13	A13	A12	A11	A10	A9	A8					
Stellenplan 2013 gesamt:	0,0	0,0	0,0	0,0	0,0	0,0	0,0	1,0	0,0	0,0	0,0	0,0	0,0	1,0			0,5	
Stellenplan 2012	0,0	0,0	0,0	0,0	0,0	0,0	0,0	1,0	0,0	0,0	0,0	0,0	0,0		1,0			
Veränderungen	0,0	0,0	0,0	0,0	0,0	0,0	0,0	0,0	0,0	0,0	0,0	0,0	0,0			0,0		

Stellenplan 2013 Teil B: Beschäftigte

I. Stadtverwaltung			Entgeltgruppen													Besch. zusam. 2013	Zahl der Stellen n.d. St. plan '12	Diffe- renz 2012 2013	Zahl d. a. 30.06.11 tats. bes. Stellen	Vermerke / Erläuterungen	
Teil- HH	Kosten- stelle	Bezeichnung	15a	15	14	13	12	11	10	9	8	6	5	4	3						02a
00	00020101	OB-Büro				1,0				1,0	2,0	2,0	1,0				7,0	7,0	0,0	5,8	
	00030101	Frauenbüro						1,0			0,5	0,5					2,0	2,0	0,0	2,5	
	00040101	Demographischer Wandel		1,0													1,0	1,0	0,0	1,0	
	00070101	Frauenbeauftragte						1,0									1,0	1,0	0,0	1,0	
	00080101	Stabsstelle Umwelt/Agenda 21															0,0	0,0	0,0	0,5	
	00090101	Stabsstelle Prävention												0,5			0,5	0,5	0,0	0,5	
		insgesamt:		1,0		1,0		2,0		1,0	2,5	2,5	1,5				11,5	11,5	0,0	11,3	
01	00050101	Pressestelle							1,0								1,0	1,0	0,0	5,0	
	01000101	Leitung und Assistenz FB 1	1,0								1,0		0,5				2,5	2,5	0,0	2,0	
	01000201	Controlling, Organisation und Personal					1,0				1,0						2,0	2,0	0,0	4,0	
	01000502	Internationale Beziehungen				1,0											1,0	1,0	0,0	1,0	
	01010101	Leitung und Stab Stadtplanungsamt										2,0					2,0	2,0	0,0	2,0	
	01010201	Kommunale Gesamtentwicklung			1,0												1,0	1,0	0,0	2,5	
	01010301	Statistik												0,5			0,5	0,5	0,0	0,6	
	01010601	Städtebau und Planung				1,0		2,0				2,0					5,0	5,0	0,0	5,0	
	01010701	Landschaftsplanung						1,0									1,0	1,0	0,0	1,0	
	01020101	Standortmarketing					1,0				1,0	1,0	1,0				4,0	4,0	0,0	0,0	
	01020201	Tourismusbüro									1,0	1,0					2,0	2,0	0,0	3,0	
	01020302	Feste und Veranstaltungen										1,0	0,5				1,5	1,5	0,0	1,0	
	01020401	Veranstaltungstechnik									1,0						1,0	1,0	0,0	0,0	
	01030101	Stadtladen/Stadtteilläden						1,0	1,0			12,5	1,5	2,5			18,5	18,5	0,0	16,4	
	01030102	Stadtteilläden Großauheim										2,0					2,0	2,0	0,0	2,0	
	01030103	Stadtteilläden Klein-Auheim										1,5					1,5	1,5	0,0	1,0	
	01030105	Stadtteilläden Steinheim										2,5					2,5	2,5	0,0	2,0	
	01030106	Stadtteilläden Mittelbuchen										0,5					0,5	0,5	0,0	0,6	
	01030107	Telefonisches Servicecenter											2,5				2,5	2,5	0,0	3,0	
	01030108	Internet/Intranet						1,0	1,0	2,0*							4,0	4,0	0,0	0,0	*1x IT-Fachkraft
	01030201	Standesamt									3,0	3,5	2,5				9,0	9,0	0,0	8,9	
	01030301	Kantinenwesen										1,0				2,0	3,0	3,0	0,0	3,0	
01030302	Poststelle											1,0	0,5	1,0		2,5	2,5	0,0	3,5		
01040101	Umweltzentrum Kinzigau						0,5	1,0				0,5				2,0	2,0	0,0	1,5		
01040201	Ausländerbeirat							1,0	0,5							1,5	1,5	0,0	2,5		
	insgesamt:		1,0		1,0	2,0	2,0	5,5	5,0	8,5	28,5	13,5	4,0	1,0	2,0	74,0	74,0	0,0	71,5		

Stellenplan 2013 Teil B: Beschäftigte

I. Stadtverwaltung			Entgeltgruppen													Besch. zusam. 2013	Zahl der Stellen n.d. St. plan '12	Diffe- renz 2012 2013	Zahl d. a. 30.06.11 tats. bes. Stellen	Vermerke / Erläuterungen		
Teil- HH	Kosten- stelle	Bezeichnung	15a	15	14	13	12	11	10	9	8	6	5	4	3						02a	
02	02010101	Finanzen und Beteiligungen				2,0	1,0	3,0	4,0	7,0	18,0	2,5	1,0*				38,5	38,5	0,0	34,2	*0,5 k.w.	
		insgesamt:				2,0	1,0	3,0	4,0	7,0	18,0	2,5	1,0				38,5	38,5	0,0	34,2		
04	04000101	Leitung und Stab FB 4	1,0					1,0		1,0	3,0	2,0			1,0		9,0	9,0	0,0	6,4		
	04000106	Deutsches Goldschmiedehaus													1,0*		1,0	1,0	0,0	1,0	*k.w., bisher 04020401	
	04000108	Adolf-Schwab-Musikschule										0,5					0,5	0,5	0,0	0,5	bisher 04040301	
	04010001	Vorkostenstelle Bibliotheken/Archiv				1,0											1,0	1,0	0,0	1,0		
	04010101	Stadtbibliothek HU								2,0	2,5		7,0	1,0			12,5	12,5	0,0	12,2		
	04010201	Stadtteilbibliothek Großauheim								0,5			1,5				2,0	2,0	0,0	2,1		
	04010301	Stadtarchiv													1,0		1,0	1,0	0,0	1,0		
	04020001	Vorkostenstelle Museen/Bildende Kunst				2,0			1,0		0,5		2,0	1,0			6,5	6,5	0,0	6,0		
	04020101	Museum Schloß Philippsruhe														2,0		6,0	6,0	0,0	6,0	
	04020201	Museum Großauheim								1,0							1,0	2,0	2,0	0,0	2,0	
	04020301	Museum Schloß Steinheim															1,0	1,0	1,0	0,0	1,1	
	04030001	Vork.st. Brüder-Grimm-Märchenfestsp.		1,0						1,0			0,5	0,5			3,0	3,0	0,0	3,0		
	04040001	Vorkostenst. Theater/Musik/Veranstalt.								1,0							1,0	1,0	0,0	5,5		
		insgesamt:		1,0	1,0		3,0		2,0	5,5	4,0	3,0	13,5	5,5	1,0	7,0	46,5	46,5	0,0	47,8		
06	06000101	Leitung und Stab FB 6								2,0*	1,0	1,0					4,0	4,0	0,0	3,7	*1x IT-Fachkraft	
	06020101	Vermessung						2,0		1,0	1,5	1,0			2,0		7,5	7,5	0,0	8,7		
	06030101	Grundstücksgeschäfte							2,0	1,5	0,5	2,0	1,0				7,0	7,0	0,0	4,0		
	06030201	Grundstücksneuordnung										1,0					1,0	1,0	0,0	1,0		
	06040101	Repro-Center						1,0		0,5		1,5					3,0	3,0	0,0	3,3		
	06050101	Geschäftsstelle Gutachterausschuss								1,0		1,0					2,0	2,0	0,0	1,2		
	insgesamt:							3,0	3,0	5,0	5,0	5,5	1,0	2,0		24,5	24,5	0,0	21,9			
07	07000101	Bauaufsicht				2,0	3,0	5,0	1,0	1,0	2,5	3,0					17,5	17,5	0,0	16,2		
	07010101	Umweltschutz				0,5		2,0				0,5					3,0	3,0	0,0	0,0		
	07010102	Naturschutz				0,5		1,5				0,5	0,5	3,0			6,0	6,0	0,0	5,3		
	07020101	Untere Denkmalschutzbehörde					1,0					0,5					1,5	1,5	0,0	5,5		
		insgesamt:				3,0	4,0	8,5	1,0	1,0	3,5	4,0	3,0				28,0	28,0	0,0	27,0		
	10010101	Rechtsabteilung				1,0					0,5	1,0					2,5	2,5	0,0	2,4		
	10020101	Büro der Stadtverordnetenversammlung									1,0	1,0					2,0	2,0	0,0	2,0		
	10030101	Magistratsbüro									5,0						5,0	6,0	-1,0	6,1		
	10040101	Stadtteilbeauftragter Großauheim									1,0						1,0	1,0	0,0	0,9		
	10040102	Stadtteilbeauftragter Klein-Auheim										0,5					0,5	0,5	0,0	0,8		

Stellenplan 2013 Teil B: Beschäftigte

I. Stadtverwaltung			Entgeltgruppen													Besch. zusam. 2013	Zahl der Stellen n.d. St. plan '12	Diffe- renz 2012 2013	Zahl d. a. 30.06.11 tats. bes. Stellen	Vermerke / Erläuterungen	
Teil- HH	Kosten- stelle	Bezeichnung	15a	15	14	13	12	11	10	9	8	6	5	4	3						02a
10	10040103	Stadtteilbeauftragter Steinheim								1,0							1,0	1,0	0,0	0,9	
	10040104	Stadtteilbeauftragter Mittelbuchen								0,5							0,5	0,5	0,0	0,5	
	10040201	Zentrale Verwaltung							0,5		1,5	1,0	1,0				4,0	4,5	-0,5	2,5	
	10040202	Wahlen							0,5								0,5	0,0	0,5	2,0	
	10040301	Rentenangelegenheiten									1,0						1,0	1,0	0,0	0,0	
		insgesamt:				1,0			1,0	8,5	4,5	2,0	1,0				18,0	19,0	-1,0	18,1	
11	11010101	Personal- und Organisationsamt						1,0	4,0	2,0	4,0	3,0					14,0	14,0	0,0	14,7	
	11020101	Allgemeine Personalwirtschaft				1,0°		1,0*	2,0*	1,5**	1,0					0,5*	7,0	12,0	-5,0	5,5	*k.w., *k.w. IT, **1x k.w. IT
		insgesamt:				1,0		2,0	6,0	3,5	5,0	3,0	0,5				21,0	26,0	-5,0	20,2	
14	14010101	Revisionsamt						1,0		0,5							1,5	1,5	0,0	1,5	
		insgesamt:						1,0		0,5							1,5	1,5	0,0	1,5	
19	19010101	Personalrat				1,0*			1,0*	2,0*	1,0	1,0					6,0	6,0	0,0	4,5	* Bez.reg. gem. Mag.beschl.
		insgesamt:				1,0			1,0	2,0	1,0	1,0					6,0	6,0	0,0	4,5	
32	32000101	Leitung und Stab Amt 32										1,0					1,0	1,0	0,0	1,8	
	32010101	Allgemeines Ordnungsrecht														1,0	1,0	1,0	0,0	1,1	
	32010201	Gewerbewesen										5,0	0,5				5,5	5,5	0,0	4,9	
	32010301	Gefahrgutüberwachung									2,0						2,0	2,0	0,0	1,9	
	32020101	Straßenverkehrsangelegenheiten							1,0*	2,0	1,0	5,0	10,5				19,5	19,5	0,0	19,5	*k.u.
	32020201	Ordnungswidrigkeiten								1,0	1,0	6,5					8,5	8,5	0,0	7,7	
		insgesamt:							1,0	3,0	4,0	17,5	12,0				37,5	37,5	0,0	36,9	
37	37010101	Brandschutz						1,0*			1,0	1,0					3,0	3,0	0,0	3,5	*IT-Fachkraft
		insgesamt:						1,0			1,0	1,0					3,0	3,0	0,0	3,5	
400	40000105	Schulen allgemein								1,0*		3,5					4,5	4,5	0,0	3,5	*IT-Fachkraft
	40010101	Wilhelm-Geibel-Schule										0,5					0,5	0,5	0,0	0,5	
	40010102	Pestalozzschule										0,5					0,5	0,5	0,0	0,5	
	40010103	Brüder-Grimm-Schule										0,5					0,5	0,5	0,0	0,6	
	40010104	Gebeschusschule										0,5					0,5	0,5	0,0	0,5	
	40010105	Anne-Frank-Schule								1,0		0,5					1,5	1,5	0,0	1,2	
	40010106	Erich-Kaestner-Schule										0,5					0,5	0,5	0,0	0,5	
	40010107	Heinrich-Heine-Schule										0,5					0,5	0,5	0,0	0,5	
	40010108	August-Gaul-Schule										0,5					0,5	0,5	0,0	0,5	
	40010109	Eichendorffschule										0,5					0,5	0,5	0,0	0,5	

Stellenplan 2013 Teil B: Beschäftigte

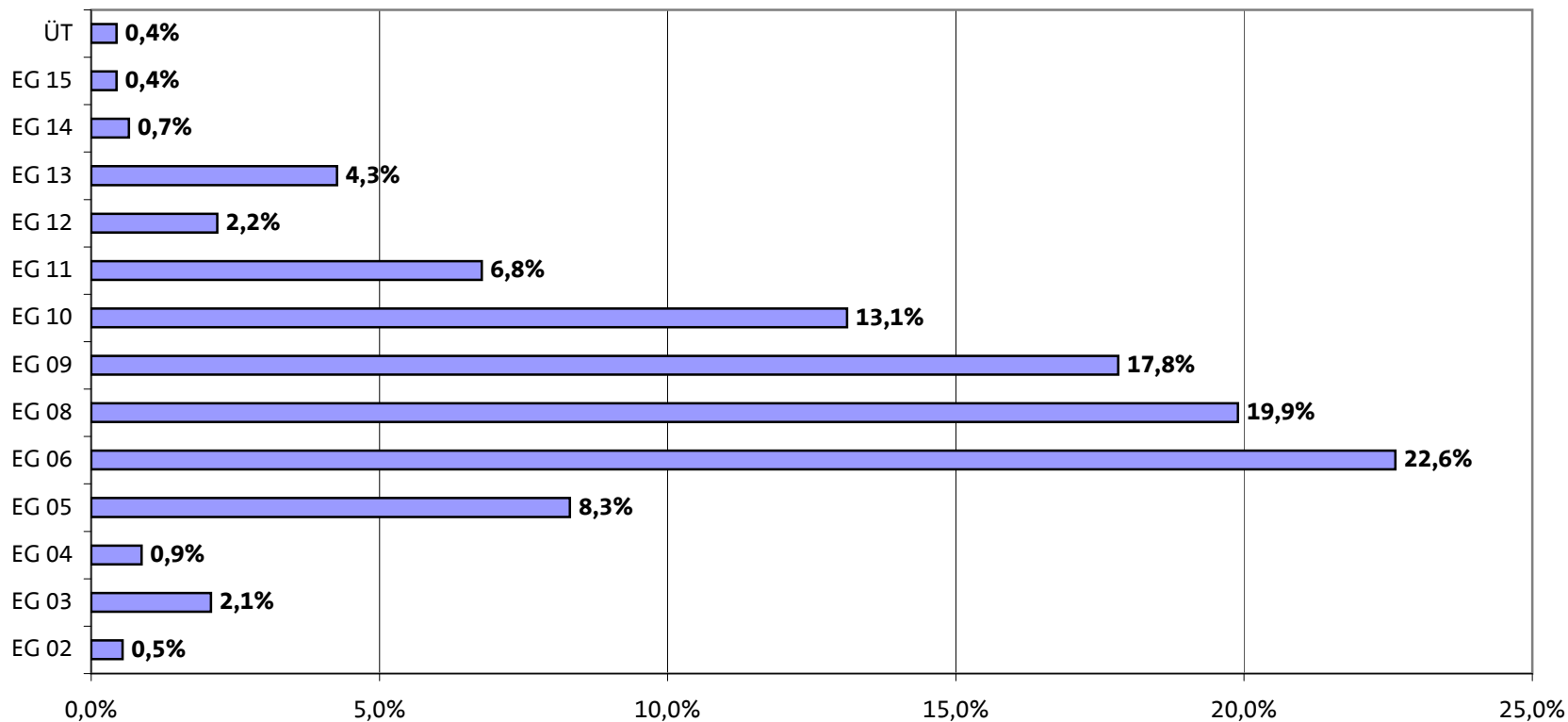
I. Stadtverwaltung			Entgeltgruppen													Besch. zusam. 2013	Zahl der Stellen n.d. St. plan '12	Diffe- renz 2012 2013	Zahl d. a. 30.06.11 tats. bes. Stellen	Vermerke / Erläuterungen		
Teil- HH	Kosten- stelle	Bezeichnung	15a	15	14	13	12	11	10	9	8	6	5	4	3						02a	
40	40010110	Limesschule										0,5					0,5	0,5	0,0	0,5		
	40010111	Robinsonschule										0,5					0,5	0,5	0,0	0,5		
	40010112	Theodor-Heuss-Schule										0,5					0,5	0,5	0,0	0,5		
	40010113	Geschwister-Scholl-Schule										0,5					0,5	0,5	0,0	0,5		
	40010114	Friedrich-Ebert-Schule										0,5					0,5	0,5	0,0	0,5		
	40010201	Eppsteinschule										0,5					0,5	0,5	0,0	0,8		
	40010202	Schulzentrum Hessen-Homburg										2,0					2,0	2,0	0,0	1,7		
	40010203	Tümpelgarten-Schule (incl. Grundschule)										1,5					1,5	1,5	0,0	1,7		
	40010301	Hohe Landesschule										2,0					2,0	2,0	0,0	2,0		
	40010302	Karl-Rehbein-Schule										2,0					2,0	2,0	0,0	2,0		
	40010401	Otto-Hahn-Schule										2,0					2,0	2,0	0,0	2,0		
	40010402	Lindenaus Schule										2,0					2,0	2,0	0,0	1,6		
	40010501	Pedro-Jung-Schule															0,0	0,0	0,0	0,9	jetzt 40010505	
	40010502	Friedrich-Froebel-Schule										0,5	2,0				2,5	5,0	5,0	0,0	5,2	
	40010503	Schule am Brunnen															0,0	0,0	0,0	0,5	jetzt 40010505	
	40010505	Förderschulzentrum										1,0					1,0	1,0	0,0	0,0		
	40010601	Kaufmännische Schulen										3,0					3,0	3,0	0,0	3,0		
	40020101	Stadtbildstelle									1,0	1,0						2,0	2,0	0,0	2,0	
		insgesamt:								3,0	1,0	27,0	2,0			2,5	35,5	35,5	0,0	34,7		
43	43010001	Vorkostenstelle Volkshochschule			1,0	3,5				1,0		2,5					8,0	8,0	0,0	7,8		
	43020101	Junge VHS								0,5							0,5	0,5	0,0	0,0		
	43020201	Jugendkunstschule															0,0	0,0	0,0	0,5		
			insgesamt:			1,0	3,5				1,5	2,5					8,5	8,5	0,0	8,3		
45	45010101	Ausländerbehörde								6,5		1,5					8,0	8,0	0,0	6,5		
		insgesamt:								6,5	1,5						8,0	8,0	0,0	6,5		
5.0	05000199	Geschäftsstelle IT Verwaltung								0,5*							0,5	0,5	0,0	0,0	*IT-Fachkraft	
		insgesamt:								0,5							0,5	0,5	0,0	0,0		
5.1	05000104	Koordinationsbüro Sozialdezernat						1,0°									1,0	1,0	0,0	0,0	° k.u. EG 10	
		insgesamt:						1,0									1,0	1,0	0,0	0,0		
50	50000101	Vorkostenstelle Sozial- und Wohnhilfen					1,0										1,0	1,0	0,0	1,0		
	50010102	Verwaltung der Sozialen Hilfen								9,5	2,0		1,5				13,0	13,0	0,0	12,4		
	50020102	Obdachlosenhilfe								1,0	0,5	1,0					2,5	2,5	0,0	2,8		

Stellenplan 2013 Teil B: Beschäftigte

I. Stadtverwaltung			Entgeltgruppen													Besch. zusam. 2013	Zahl der Stellen n.d. St. plan '12	Diffe- renz 2012 2013	Zahl d. a. 30.06.11 tats. bes. Stellen	Vermerke / Erläuterungen		
Teil- HH	Kosten- stelle	Bezeichnung	15a	15	14	13	12	11	10	9	8	6	5	4	3						02a	
50	50020103	Wohngeld									2,0						2,0	2,0	0,0	2,0		
	50020104	Wohnbauförderung und Wohnungsvergabe									3,0						3,0	3,0	0,0	2,6		
		insgesamt:					1,0				10,5	7,5	1,0	1,5			21,5	21,5	0,0	20,8		
51	05000101	Leitung und Stab FB 5						1,0		0,5*	1,0	0,5					3,0	2,0	1,0	3,0	*IT-Fachkr.	
	05020101	Vork.st. Seniorenbüro und Freiwilligen						1,0								1,0	1,0	0,0	1,0			
	05020102	Angebote der Seniorenarbeit							1,0	1,0	0,5			0,5		0,5	3,5	3,5	0,0	3,8		
	05030101	Vork.stelle Familien- und Jugendarbeit			0,5				6,0	10,0		1,0	1,0				18,5	18,5	0,0	17,7		
	05030102	Jugendbild.-u.Kulturzentr. JBW inkl. Musik								1,0		1,0					2,0	2,0	0,0	2,0		
	05030103	Kinder- und Jugenderholung/Ferienspiele															0,0	0,0	0,0	0,5		
	05030109	Stadtteilzentrum Süd-Ost									1,0						1,0	1,0	0,0	0,8		
	05030110	Nachb.schaftsh. Lamboy-Tümpelg. u. Lamb.									2,0		0,5				2,5	2,5	0,0	3,0		
	05030201	Vorkostenstelle Fam.- u. Jugendberatung			0,5	2,0			2,0			1,0					5,5	5,5	0,0	5,3		
	05040102	Amtspflegsch., Amtsvormundschr., Beistand							1,0					1,0			2,0	2,0	0,0	2,0		
	05050101	Vork.st. Kommunaler Sozialer Dienst					2,0		22,5		1,0	1,0	1,0	1,0				27,5	28,5	-1,0	27,1	
	insgesamt:			1,0	2,0	2,0	2,0	32,5	14,5	3,5	5,0	3,5			0,5	66,5	66,5	0,0	66,2			
52	52010101	Fachstelle Sport									3,0	0,5					3,5	3,5	0,0	3,6		
	52010102	August-Schärttner-Halle									1,0			1,5			2,5	2,5	0,0	2,0		
		insgesamt:									1,0	3,0	0,5	1,5			6,0	6,0	0,0	5,6		
Stellenplan 2013 gesamt:			2,0	2,0	3,0	19,5	10,0	31,0	60,0	81,5	91,0	103,5	38,0	4,0	9,5	2,5	457,5					
Stellenplan 2012			3,0	2,0	3,0	19,5	10,0	30,0	62,0	85,5	91,0	103,5	38,0	4,0	9,5	2,5		463,5				
Veränderungen			-1,0	0,0	0,0	0,0	0,0	1,0	-2,0	-4,0	0,0	0,0	0,0	0,0	0,0	0,0		-6,0				
Zahl der am 30.06.2011 besetzten Stellen			2,0	2,0	2,2	17,7	9,0	29,8	55,0	73,3	86,2	107,8	39,4	4,0	9,6	2,5				440,5		

Gruppe	EG 02	EG 03	EG 04	EG 05	EG 06	EG 08	EG 09	EG 10	EG 11	EG 12	EG 13	EG 14	EG 15	ÜT	Gesamt
Anzahl	2,5	9,5	4	38	103,5	91	81,5	60	31	10	19,5	3	2	2	457,5
Anteil in %	0,5%	2,1%	0,9%	8,3%	22,6%	19,9%	17,8%	13,1%	6,8%	2,2%	4,3%	0,7%	0,4%	0,4%	100,0%

Stellenplan 2013 - Beschäftigte prozentualer Anteil der Entgeltgruppen



Stellenplan 2013 Teil C: Zusammenfassung

I. Stadtverwaltung Hanau			Zahl der Stellen 2013			Zahl der Stellen 2012			Zahl der tatsächlich besetzten Stellen am 30.06.2011		
Teil HH	Kostenstelle	Bezeichnung	Beamte	Beschäftigte	zusammen	Beamte	Beschäftigte	zusammen	Beamte	Beschäftigte	zusammen
00	00020101	Büro des Oberbürgermeisters	1,0	7,0	8,0	1,0	7,0	8,0	1,0	5,8	6,8
	00030101	Frauenbüro		2,0	2,0		2,0	2,0		2,5	2,5
	00040101	Demographischer Wandel		1,0	1,0		1,0	1,0		1,0	1,0
	00070101	Frauenbeauftragte		1,0	1,0		1,0	1,0		1,0	1,0
	00080101	Stabsstelle Umwelt/Agenda 21			0,0			0,0		0,5	0,5
	00090101	Stabsstelle Prävention	1,0	0,5	1,5	1,0	0,5	1,5	1,0	0,5	1,5
	insgesamt:			2,0	11,5	13,5	2,0	11,5	13,5	2,0	11,3
01	00050101	Pressestelle		1,0	1,0		1,0	1,0		5,0	5,0
	01000101	Leitung und Assistenz FB 1		2,5	2,5		2,5	2,5		2,0	2,0
	01000201	Controlling, Organisation und Personal	1,0	2,0	3,0	1,0	2,0	3,0	1,0	4,0	5,0
	01000502	Internationale Beziehungen		1,0	1,0		1,0	1,0		1,0	1,0
	01010101	Leitung und Stab Stadtplanungsamt	1,0	2,0	3,0	1,0	2,0	3,0	1,0	2,0	3,0
	01010201	Kommunale Gesamtentwicklung		1,0	1,0		1,0	1,0		2,5	2,5
	01010301	Statistik		0,5	0,5		0,5	0,5		0,6	0,6
	01010601	Städtebau und Planung		5,0	5,0		5,0	5,0		5,0	5,0
	01010701	Landschaftsplanung		1,0	1,0		1,0	1,0		1,0	1,0
	01020101	Standortmarketing		4,0	4,0		4,0	4,0			0,0
	01020201	Tourismusbüro		2,0	2,0		2,0	2,0		3,0	3,0
	01020302	Feste und Veranstaltungen	1,0	1,5	2,5	1,0	1,5	2,5	1,0	1,0	2,0
	01020401	Veranstaltungstechnik		1,0	1,0		1,0	1,0			0,0
	01030101	Stadtladen/Stadtteilläden		18,5	18,5		18,5	18,5		16,4	16,4
	01030102	Stadtteilladen Großauheim		2,0	2,0		2,0	2,0		2,0	2,0
	01030103	Stadtteilladen Klein-Auheim		1,5	1,5		1,5	1,5		1,0	1,0
	01030105	Stadtteilladen Steinheim		2,5	2,5		2,5	2,5		2,0	2,0
	01030106	Stadtteilladen Mittelbuchen		0,5	0,5		0,5	0,5		0,6	0,6
	01030107	Telefonisches Servicecenter		2,5	2,5		2,5	2,5		3,0	3,0
	01030108	Internet/Intranet		4,0	4,0		4,0	4,0			0,0
	01030201	Standesamt	2,0	9,0	11,0	2,0	9,0	11,0	2,0	8,9	10,9
01030301	Kantinenwesen		3,0	3,0		3,0	3,0		3,0	3,0	

Stellenplan 2013 Teil C: Zusammenfassung

I. Stadtverwaltung Hanau			Zahl der Stellen 2013			Zahl der Stellen 2012			Zahl der tatsächlich besetzten Stellen am 30.06.2011		
Teil HH	Kostenstelle	Bezeichnung	Beamte	Beschäftigte	zusammen	Beamte	Beschäftigte	zusammen	Beamte	Beschäftigte	zusammen
	01030302	Poststelle		2,5	2,5		2,5	2,5		3,5	3,5
	01040101	Umweltzentrum Kinzigau		2,0	2,0		2,0	2,0		1,5	1,5
	01040201	Ausländerbeirat		1,5	1,5		1,5	1,5		2,5	2,5
	insgesamt:		5,0	74,0	79,0	5,0	74,0	79,0	5,0	71,5	76,5
02	02010101	Finanzen und Beteiligungen	7,5	38,5	46,0	7,5	38,5	46,0	7,5	34,2	41,7
	insgesamt:		7,5	38,5	46,0	7,5	38,5	46,0	7,5	34,2	41,7
04	04000101	Leitung und Stab FB 4		9,0	9,0		9,0	9,0		6,4	6,4
	04000106	Deutsches Goldschmiedehaus		1,0	1,0		1,0	1,0		1,0	1,0
	04000108	Adolf-Schwab-Musikschule		0,5	0,5		0,5	0,5		0,5	0,5
	04010001	Vorkostenstelle Bibliotheken/Archiv		1,0	1,0		1,0	1,0		1,0	1,0
	04010101	Stadtbibliothek HU		12,5	12,5		12,5	12,5		12,2	12,2
	04010201	Stadtteilbibliothek Großauheim		2,0	2,0		2,0	2,0		2,1	2,1
	04010301	Stadtarchiv	1,0	1,0	2,0	1,0	1,0	2,0	1,0	1,0	2,0
	04020001	Vorkostenstelle Museen/Bildende Kunst		6,5	6,5		6,5	6,5		6,0	6,0
	04020101	Museum Schloß Philippsruhe		6,0	6,0		6,0	6,0		6,0	6,0
	04020201	Museum Großauheim		2,0	2,0		2,0	2,0		2,0	2,0
	04020301	Museum Schloß Steinheim		1,0	1,0		1,0	1,0		1,1	1,1
	04030001	Vorkostenstelle Brüder-Grimm-Märchenfestspiel		3,0	3,0		3,0	3,0		3,0	3,0
	04040001	Vorkostenstelle Theater/Musik/Veranstaltungen		1,0	1,0		1,0	1,0		5,5	5,5
insgesamt:		1,0	46,5	47,5	1,0	46,5	47,5	1,0	47,8	48,8	
06	06000101	Leitung und Stab FB 6	1,0	4,0	5,0	1,0	4,0	5,0	2,0	3,7	5,7
	06020101	Vermessung	3,0	7,5	10,5	3,0	7,5	10,5	3,0	8,7	11,7
	06030101	Grundstücksgeschäfte	1,0	7,0	8,0	1,0	7,0	8,0		4,0	4,0
	06030201	Grundstücksneuordnung	1,0	1,0	2,0	1,0	1,0	2,0	1,0	1,0	2,0
	06040101	Repro-Center		3,0	3,0		3,0	3,0		3,3	3,3
	06050101	Geschäftsstelle Gutachterausschuss		2,0	2,0		2,0	2,0		1,2	1,2
	insgesamt:		6,0	24,5	30,5	6,0	24,5	30,5	6,0	21,9	27,9
	07000101	Bauaufsicht	3,0	17,5	20,5	3,0	17,5	20,5	4,0	16,2	20,2
	07010101	Umweltschutz		3,0	3,0		3,0	3,0			0,0

Stellenplan 2013 Teil C: Zusammenfassung

I. Stadtverwaltung Hanau			Zahl der Stellen 2013			Zahl der Stellen 2012			Zahl der tatsächlich besetzten Stellen am 30.06.2011		
Teil HH	Kostenstelle	Bezeichnung	Beamte	Beschäftigte	zusammen	Beamte	Beschäftigte	zusammen	Beamte	Beschäftigte	zusammen
07	07010102	Naturschutz		6,0	6,0		6,0	6,0		5,3	5,3
	07020101	Untere Denkmalschutzbehörde		1,5	1,5		1,5	1,5		5,5	5,5
	insgesamt:		3,0	28,0	31,0	3,0	28,0	31,0	4,0	27,0	31,0
10	10010101	Rechtsabteilung	2,0	2,5	4,5	2,0	2,5	4,5	2,0	2,4	4,4
	10020101	Büro der Stadtverordnetenversammlung	1,0	2,0	3,0	1,0	2,0	3,0	1,0	2,0	3,0
	10030101	Magistratsbüro	4,0	5,0	9,0	4,0	6,0	10,0	3,0	6,1	9,1
	10040101	Stadtteilbeauftragter Großauheim		1,0	1,0		1,0	1,0		0,9	0,9
	10040102	Stadtteilbeauftragter Klein-Auheim		0,5	0,5		0,5	0,5		0,8	0,8
	10040103	Stadtteilbeauftragter Steinheim		1,0	1,0		1,0	1,0		0,9	0,9
	10040104	Stadtteilbeauftragter Mittelbuchen		0,5	0,5		0,5	0,5		0,5	0,5
	10040201	Zentrale Verwaltung	1,5	4,0	5,5	2,0	4,5	6,5	0,6	2,5	3,1
	10040202	Wahlen	0,5	0,5	1,0			0,0	1,0	2,0	3,0
	10040301	Rentenangelegenheiten	1,0	1,0	2,0	1,0	1,0	2,0			0,0
insgesamt:		10,0	18,0	28,0	10,0	19,0	29,0	7,6	18,1	25,7	
11	11010101	Personal- und Organisationsamt	8,5	14,0	22,5	8,5	14,0	22,5	5,9	14,7	20,6
	11020101	Allgemeine Personalwirtschaft	11,5	7,0	18,5	10,5	12,0	22,5	1,5	5,5	7,0
	insgesamt:		20,0	21,0	41,0	19,0	26,0	45,0	7,4	20,2	27,6
14	14010101	Revisionsamt	5,0	1,5	6,5	5,0	1,5	6,5	5,0	1,5	6,5
	insgesamt:		5,0	1,5	6,5	5,0	1,5	6,5	5,0	1,5	6,5
19	19010101	Personalrat	0,5	6,0	6,5	0,5	6,0	6,5		4,5	4,5
	insgesamt:		0,5	6,0	6,5	0,5	6,0	6,5	0,0	4,5	4,5
32	32000101	Leitung und Stab Amt 32	1,0	1,0	2,0	1,0	1,0	2,0	1,0	1,8	2,8
	32010101	Allgemeines Ordnungsrecht		1,0	1,0		1,0	1,0		1,1	1,1
	32010201	Gewerbewesen	3,5	5,5	9,0	3,5	5,5	9,0	3,0	4,9	7,9
	32010301	Gefahrgutüberwachung		2,0	2,0		2,0	2,0		1,9	1,9
	32020101	Straßenverkehrsangelegenheiten	2,0	19,5	21,5	2,0	19,5	21,5	2,0	19,5	21,5
	32020201	Ordnungswidrigkeiten		8,5	8,5		8,5	8,5		7,7	7,7
	insgesamt:		6,5	37,5	44,0	6,5	37,5	44,0	6,0	36,9	42,9

Stellenplan 2013 Teil C: Zusammenfassung

I. Stadtverwaltung Hanau			Zahl der Stellen 2013			Zahl der Stellen 2012			Zahl der tatsächlich besetzten Stellen am 30.06.2011		
Teil HH	Kostenstelle	Bezeichnung	Beamte	Beschäftigte	zusammen	Beamte	Beschäftigte	zusammen	Beamte	Beschäftigte	zusammen
37	37010101	Brandschutz	60,0	3,0	63,0	60,0	3,0	63,0	59,6	3,5	63,1
	insgesamt:		60,0	3,0	63,0	60,0	3,0	63,0	59,6	3,5	63,1
40	40000101	Leitung und Stab Amt 40	3,0		3,0	3,0		3,0	3,2		3,2
	40000105	Schulen allgemein	2,0	4,5	6,5	2,0	4,5	6,5	1,0	3,5	4,5
	40010101	Wilhelm-Geibel-Schule		0,5	0,5		0,5	0,5		0,5	0,5
	40010102	Pestalozzischule		0,5	0,5		0,5	0,5		0,5	0,5
	40010103	Brüder-Grimm-Schule		0,5	0,5		0,5	0,5		0,6	0,6
	40010104	Gebeschusschule		0,5	0,5		0,5	0,5		0,5	0,5
	40010105	Anne-Frank-Schule		1,5	1,5		1,5	1,5		1,2	1,2
	40010106	Erich-Kaestner-Schule		0,5	0,5		0,5	0,5		0,5	0,5
	40010107	Heinrich-Heine-Schule		0,5	0,5		0,5	0,5		0,5	0,5
	40010108	August-Gaul-Schule		0,5	0,5		0,5	0,5		0,5	0,5
	40010109	Eichendorffschule		0,5	0,5		0,5	0,5		0,5	0,5
	40010110	Limesschule		0,5	0,5		0,5	0,5		0,5	0,5
	40010111	Robinsonschule		0,5	0,5		0,5	0,5		0,5	0,5
	40010112	Theodor-Heuss-Schule		0,5	0,5		0,5	0,5		0,5	0,5
	40010113	Geschwister-Scholl-Schule		0,5	0,5		0,5	0,5		0,5	0,5
	40010114	Friedrich-Ebert-Schule		0,5	0,5		0,5	0,5		0,5	0,5
	40010201	Eppsteinschule		0,5	0,5		0,5	0,5		0,8	0,8
	40010202	Schulzentrum Hessen-Homburg		2,0	2,0		2,0	2,0		1,7	1,7
	40010203	Tümpelgarten-Schule (incl. Grundschule)		1,5	1,5		1,5	1,5		1,7	1,7
	40010301	Hohe Landesschule		2,0	2,0		2,0	2,0		2,0	2,0
	40010302	Karl-Rehbein-Schule		2,0	2,0		2,0	2,0		2,0	2,0
	40010401	Otto-Hahn-Schule		2,0	2,0		2,0	2,0		2,0	2,0
	40010402	Lindenausschule		2,0	2,0		2,0	2,0		1,6	1,6
	40010501	Pedro-Jung-Schule			0,0			0,0		0,9	0,9
	40010502	Friedrich-Froebel-Schule			5,0	5,0		5,0	5,0	5,2	5,2
	40010503	Schule am Brunnen			0,0			0,0		0,5	0,5
40010505	Förderschulzentrum			1,0	1,0		1,0	1,0		0,0	

Stellenplan 2013 Teil C: Zusammenfassung

I. Stadtverwaltung Hanau			Zahl der Stellen 2013			Zahl der Stellen 2012			Zahl der tatsächlich besetzten Stellen am 30.06.2011		
Teil HH	Kostenstelle	Bezeichnung	Beamte	Beschäftigte	zusammen	Beamte	Beschäftigte	zusammen	Beamte	Beschäftigte	zusammen
	40010601	Kaufmännische Schulen		3,0	3,0		3,0	3,0		3,0	3,0
	40020101	Stadtbildstelle	0,5	2,0	2,5	0,5	2,0	2,5	0,5	2,0	2,5
	insgesamt:		5,5	35,5	41,0	5,5	35,5	41,0	4,7	34,7	39,4
43	43010001	Vorkostenstelle Volkshochschule		8,0	8,0		8,0	8,0		7,8	7,8
	43020101	Junge VHS		0,5	0,5		0,5	0,5			0,0
	43020201	Jugendkunstschule			0,0			0,0		0,5	0,5
	insgesamt:		0,0	8,5	8,5	0,0	8,5	8,5	0,0	8,3	8,3
45	45010101	Ausländerbehörde	4,5	8,0	12,5	4,5	8,0	12,5	4,3	6,5	10,8
	insgesamt:		4,5	8,0	12,5	4,5	8,0	12,5	4,3	6,5	10,8
5.0	05000199	Geschäftsstelle IT Verwaltung	1,0	0,5	1,5	1,0	0,5	1,5			0,0
	insgesamt:		1,0	0,5	1,5	1,0	0,5	1,5	0,0	0,0	0,0
5.1	05000104	Koordinationsbüro Sozialdezernat	1,0	1,0	2,0	1,0	1,0	2,0			0,0
	insgesamt:		1,0	1,0	2,0	1,0	1,0	2,0	0,0	0,0	0,0
50	50000101	Vorkostenstelle Sozial- und Wohnhilfen	0,5	1,0	1,5	0,5	1,0	1,5	0,5	1,0	1,5
	50000102	Informationstechnologie	0,5		0,5	0,5		0,5	0,5		0,5
	50010101	Vorkostenstelle Servicebereich Sozialhilfen	1,5		1,5	1,5		1,5	1,5		1,5
	50010102	Verwaltung der Sozialen Hilfen	7,0	13,0	20,0	7,0	13,0	20,0	6,2	12,4	18,6
	50020101	Vorkostenstelle Servicebereich Wohnhilfen	0,5		0,5	0,5		0,5	0,5		0,5
	50020102	Obdachlosenhilfe		2,5	2,5		2,5	2,5		2,8	2,8
	50020103	Wohngeld	1,0	2,0	3,0	1,0	2,0	3,0	1,1	2,0	3,1
	50020104	Wohnbauförderung und Wohnungsvergabe		3,0	3,0		3,0	3,0		2,6	2,6
insgesamt:		11,0	21,5	32,5	11,0	21,5	32,5	10,3	20,8	31,1	
51	05000101	Leitung und Stab FB 5	3,0	3,0	6,0	4,0	2,0	6,0	5,0	3,0	8,0
	05020101	Vorkostenstelle Seniorenbüro und Freiwilligen	0,5	1,0	1,5	0,5	1,0	1,5	0,6	1,0	1,6
	05020102	Angebote der Seniorenarbeit		3,5	3,5		3,5	3,5		3,8	3,8
	05030101	Vorkostenstelle Familien- und Jugendarbeit		18,5	18,5		18,5	18,5		17,7	17,7
	05030102	Jugendbild.-u.Kulturzentr. JBW einschl. Musik		2,0	2,0		2,0	2,0		2,0	2,0
	05030103	Kinder- und Jugenderholung/Ferienspiele			0,0			0,0		0,5	0,5
	05030109	Stadtteilzentrum Süd-Ost		1,0	1,0		1,0	1,0		0,8	0,8

Stellenplan 2013 Teil C: Zusammenfassung

I. Stadtverwaltung Hanau			Zahl der Stellen 2013			Zahl der Stellen 2012			Zahl der tatsächlich besetzten Stellen am 30.06.2011		
Teil HH	Kostenstelle	Bezeichnung	Beamte	Beschäftigte	zusammen	Beamte	Beschäftigte	zusammen	Beamte	Beschäftigte	zusammen
	05030110	Nachbarschaftsh. Lambboy-Tümpelgarten u. Lamb		2,5	2,5		2,5	2,5		3,0	3,0
	05030201	Vorkostenstelle Familien- und Jugendberatung		5,5	5,5		5,5	5,5		5,3	5,3
	05040102	Amtspflegschr., Amtsvormundschr., Beistand	7,0	2,0	9,0	7,0	2,0	9,0	7,0	2,0	9,0
	05050101	Vorkostenstelle Kommunalen Sozialen Dienst	2,0	27,5	29,5	2,0	28,5	30,5	2,0	27,1	29,1
	insgesamt:		12,5	66,5	79,0	13,5	66,5	80,0	14,6	66,2	80,8
52	52010101	Fachstelle Sport	1,0	3,5	4,5	1,0	3,5	4,5	1,0	3,6	4,6
	52010102	August-Schärttner-Halle		2,5	2,5		2,5	2,5		2,0	2,0
	insgesamt:		1,0	6,0	7,0	1,0	6,0	7,0	1,0	5,6	6,6
Insgesamt:			163,0	457,5	620,5	163,0	463,5	626,5	146,0	440,5	586,5

Übersicht nach § 5 Abs. 3 Nr. 2 GemHVO Doppik

über die vorgesehene Zahl der Beamten im Vorbereitungsdienst,
der Auszubildenden und der Praktikanten (ohne städt. Eigenbetriebe)

Anzahl 01.10.2013	
Inspektoranwärter/innen	4
Auszubildende	25
Praktikanten/innen im Sinne des TVAöD	10
Summe:	39

Schlussbemerkungen 2013

1. Über den Stellenplan hinausgehende Besetzungen werden in folgenden Fällen gestattet:

- a) In besonderen Fällen leistungsgeminderter Beschäftigter im Umfang bis zu 5 Planstellen, bei denen der Einsatz nach dem Leitfaden über den „Umgang mit Leistungsminderung“ geklärt werden muss.
- b) Im Falle von Übernahmen von Nachwuchskräften (Azubis und Berufspraktikanten), sofern nicht unmittelbar im Anschluss an die Ausbildung bzw. das Praktikum eine freie Planstelle zur Verfügung steht.
- c) Für ein flexibles Personalmanagement, insbesondere zur Abwicklung von ad hoc – Projekten, können bis zu 5 Stellen vorläufig überplanmäßig besetzt werden.
- d) Für den Einsatz in der Zentralen Buchungsstelle bis zu 2 Stellen.
- e) Für die Leitung des Medienzentrums (Aufgabe des Landes) kann ein überplanmäßiger Einsatz im Umfang der Finanzierung durch das Land (derzeit bis zu 15 Stunden wchtl.) erfolgen.
- f) Im Bereich des Kommunalen Sozialen Dienstes im Umfang von bis zu 2 Stellen.

2. Befristete Beschäftigungen

- a) Im Bereich der Märchenfestspiele werden befristete Arbeitsverträge im Umfang der für die Festspiele zur Verfügung gestellten Mittel abgeschlossen.
- b) Für Projekte im Fachbereich 51 Jugend, Familie und Senioren können befristete Arbeitsverträge im Umfang der im Haushalt zur Verfügung gestellten Mittel oder über Finanzierung durch Dritte abgeschlossen werden.

3. Ausbildungsplätze

a) Verwaltung, technischer und gewerblicher Bereich

Für die Ausbildung in verschiedenen Berufsfeldern werden jährlich 40 bis 50 Ausbildungsplätze bei der Stadt und den Eigenbetrieben besetzt (siehe Stadtverordnetenbeschluss vom 11.05.1998).

b) Sozialer Dienst:

Es werden bis zu 15 Praktikumsplätze im Bereich Sozialarbeiter/innen / Sozialpädagog/inn/en besetzt. (Ausbildungsplätze für „Eigenbetrieb Kindertagesbetreuung“ sind im dortigen Wirtschaftsplan enthalten.)

4. Mit Beschluss vom 12.08.2002 hat der Magistrat eine Bewertungssystematik für dezentral freigestellte IT-Fachkräfte beschlossen. Danach werden alle Tätigkeiten nach einem Grad der Aufgabenwahrnehmung eingestuft und die einzelnen Tätigkeiten nach einem feststehenden Raster gewichtet.

Folgendes Vergütungsraster wurde nach Anpassung an den neuen TVÖD festgelegt:

Vergütung	EG 08	EG 09 bis max. Stufe 5	EG 09 bis Endstufe	EG 10	EG 11
Punkte	55,5 - 79	80 - 119	120- 139	140 - 160	über 160

In der Erläuterungsspalte sind die Stellen für dezentral freigestellte IT-Fachkräfte besonders gekennzeichnet.

5. Bei organisatorischen Änderungen können Planstellen in dem dadurch erforderlichen Umfang anderweitig zugeordnet werden; die Veränderungen werden in den nächsten Stellenplan aufgenommen.